Weihnachtsmann mit Bommelmütze

385 Perlen | 4 Farben | Steckplatte: 29 x 29 Stifte

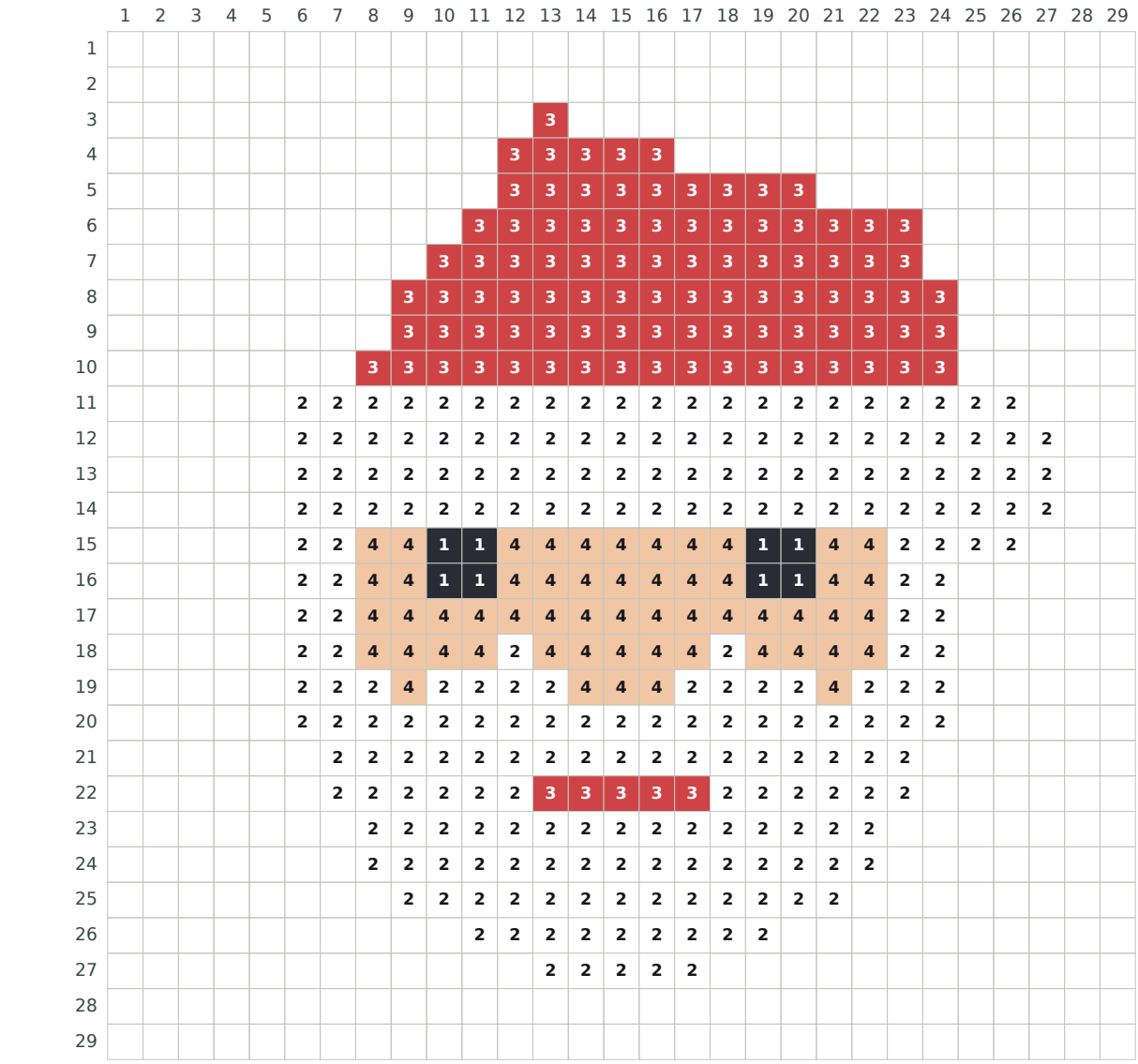

1 Schwarz: 8

2 Weiß: 226

3 Rot: 96

4 Hautfarben: 55

Bei 100 % drucken. Rasterabstand: 5 mm. Nicht an die Seite anpassen.

Passform mit deiner Steckplatte vergleichen oder die Reihen daneben abzählen.

Leere Felder bleiben frei. Nummerierte weiße Felder mit weißen Perlen stecken.

Bügeln durch Erwachsene. Kleinteile von Kindern unter 3 Jahren fernhalten.

Kontrollstrecke: 5 cm

Kleiner Weihnachtswichtel

346 Perlen | 5 Farben | Steckplatte: 29 x 29 Stifte

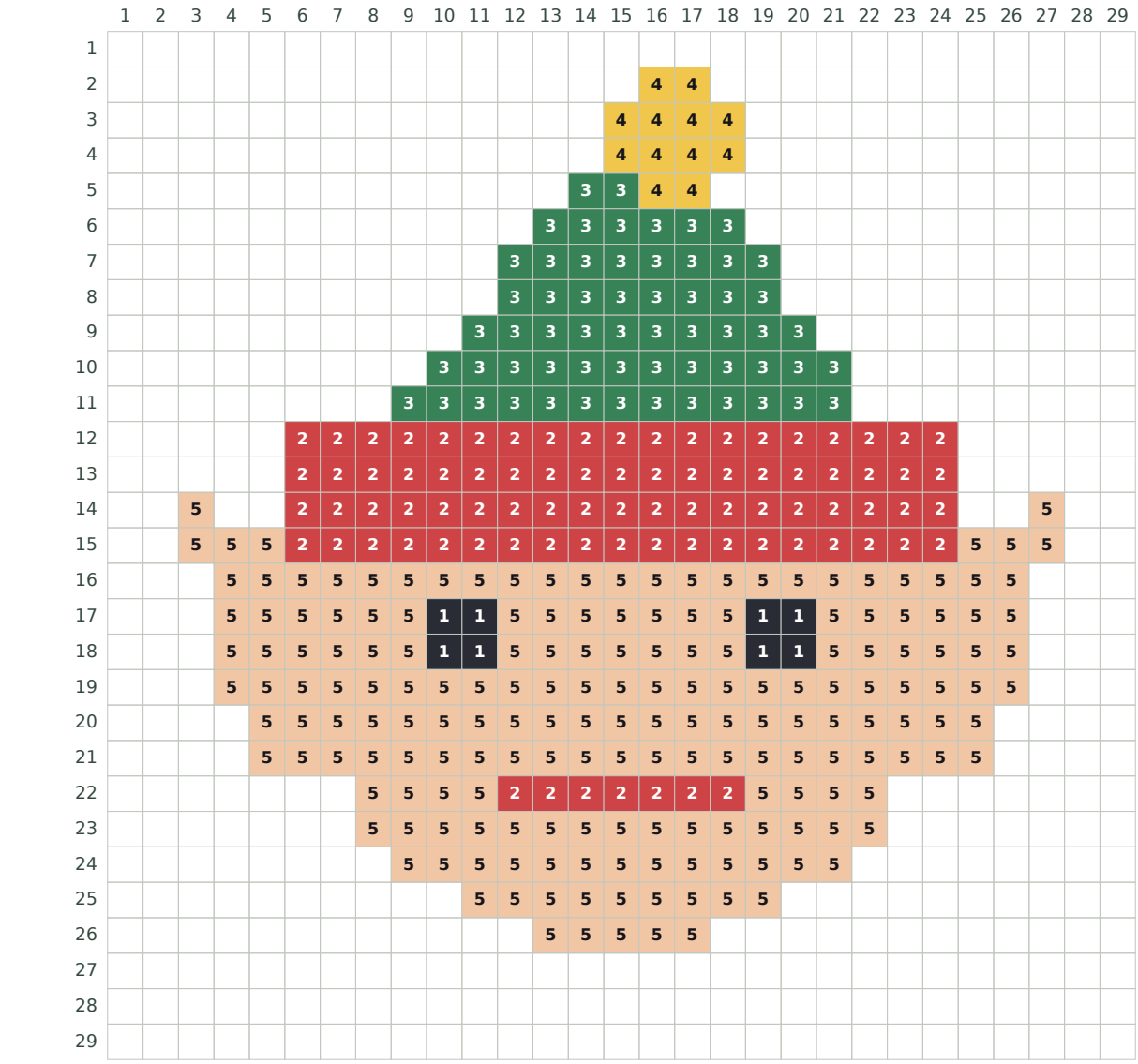

1 Schwarz: 8

2 Rot: 83

3 Grün: 59

4 Gelb: 12

5 Hautfarben: 184

Bei 100 % drucken. Rasterabstand: 5 mm. Nicht an die Seite anpassen.

Passform mit deiner Steckplatte vergleichen oder die Reihen daneben abzählen.

Leere Felder bleiben frei. Nummerierte weiße Felder mit weißen Perlen stecken.

Bügeln durch Erwachsene. Kleinteile von Kindern unter 3 Jahren fernhalten.

Kontrollstrecke: 5 cm

Lebkuchenmännchen mit Knöpfen

316 Perlen | 3 Farben | Steckplatte: 29 x 29 Stifte



1 Weiß: 13

2 Rot: 12

3 Braun: 291

Bei 100 % drucken. Rasterabstand: 5 mm. Nicht an die Seite anpassen.

Passform mit deiner Steckplatte vergleichen oder die Reihen daneben abzählen.

Leere Felder bleiben frei. Nummerierte weiße Felder mit weißen Perlen stecken.

Bügeln durch Erwachsene. Kleinteile von Kindern unter 3 Jahren fernhalten.

Kontrollstrecke: 5 cm

Lebkuchenhäuschen

391 Perlen | 4 Farben | Steckplatte: 29 x 29 Stifte



Bei 100 % drucken. Rasterabstand: 5 mm. Nicht an die Seite anpassen.

Passform mit deiner Steckplatte vergleichen oder die Reihen daneben abzählen.

Leere Felder bleiben frei. Nummerierte weiße Felder mit weißen Perlen stecken.

Bügeln durch Erwachsene. Kleinteile von Kindern unter 3 Jahren fernhalten.

Kontrollstrecke: 5 cm

Gestreifte Weihnachtskugel

377 Perlen | 3 Farben | Steckplatte: 29 x 29 Stifte



1 Weiß: 48

2 Rot: 225

3 Gelb: 104

Bei 100 % drucken. Rasterabstand: 5 mm. Nicht an die Seite anpassen.

Passform mit deiner Steckplatte vergleichen oder die Reihen daneben abzählen.

Leere Felder bleiben frei. Nummerierte weiße Felder mit weißen Perlen stecken.

Bügeln durch Erwachsene. Kleinteile von Kindern unter 3 Jahren fernhalten.

Kontrollstrecke: 5 cm

Weihnachtsengel

404 Perlen | 5 Farben | Steckplatte: 29 x 29 Stifte



Bei 100 % drucken. Rasterabstand: 5 mm. Nicht an die Seite anpassen.

Passform mit deiner Steckplatte vergleichen oder die Reihen daneben abzählen.

Leere Felder bleiben frei. Nummerierte weiße Felder mit weißen Perlen stecken.

Bügeln durch Erwachsene. Kleinteile von Kindern unter 3 Jahren fernhalten.

Kontrollstrecke: 5 cm

Rote Adventskerze

290 Perlen | 5 Farben | Steckplatte: 29 x 29 Stifte



1 Weiß: 63

2 Rot: 119

3 Grün: 57

4 Gelb: 14

5 Orange: 37

Bei 100 % drucken. Rasterabstand: 5 mm. Nicht an die Seite anpassen.

Passform mit deiner Steckplatte vergleichen oder die Reihen daneben abzählen.

Leere Felder bleiben frei. Nummerierte weiße Felder mit weißen Perlen stecken.

Bügeln durch Erwachsene. Kleinteile von Kindern unter 3 Jahren fernhalten.

Kontrollstrecke: 5 cm

Roter Weihnachtsstern

331 Perlen | 3 Farben | Steckplatte: 29 x 29 Stifte

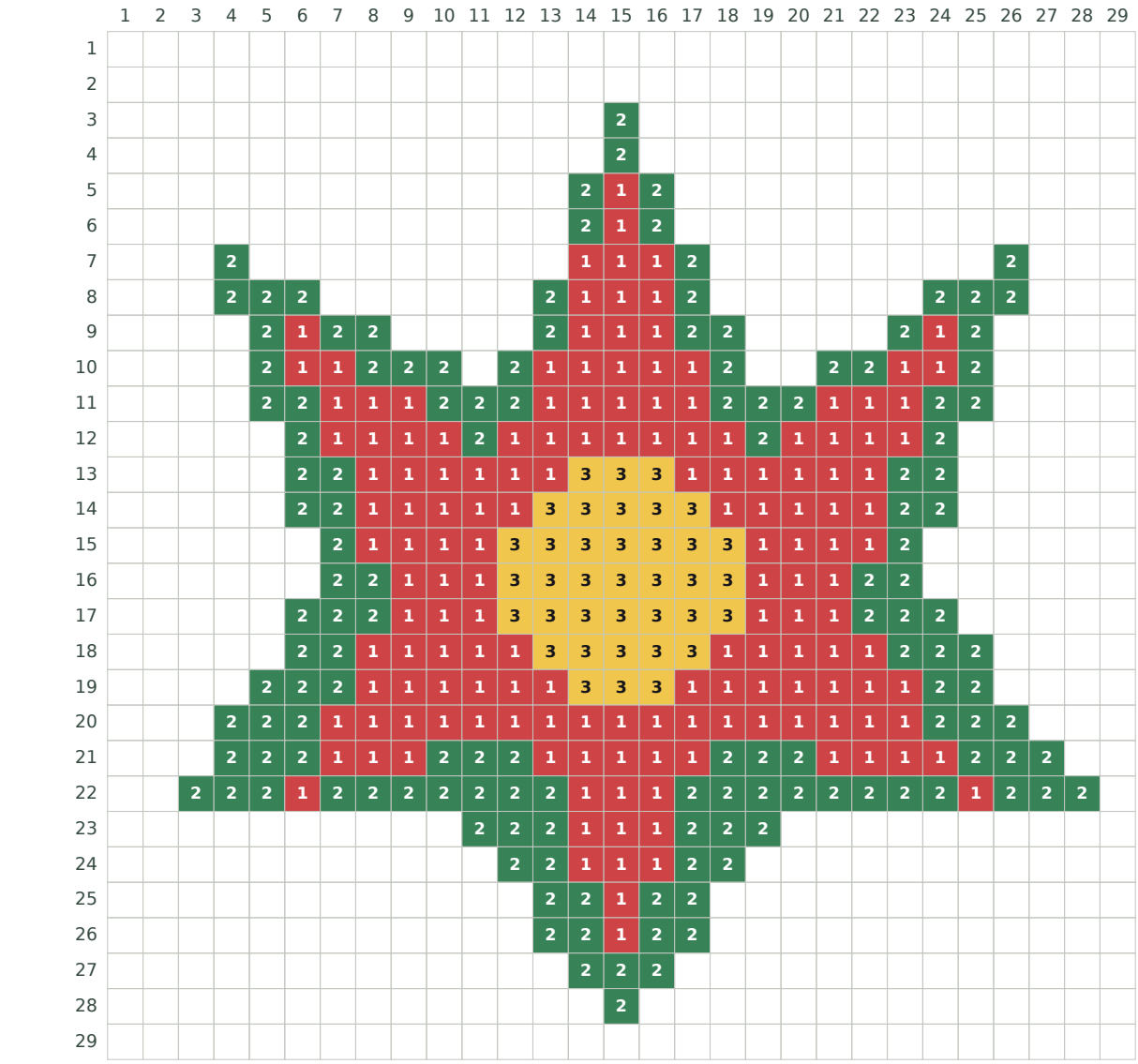

1 Rot: 155

2 Grün: 139

3 Gelb: 37

Bei 100 % drucken. Rasterabstand: 5 mm. Nicht an die Seite anpassen.

Passform mit deiner Steckplatte vergleichen oder die Reihen daneben abzählen.

Leere Felder bleiben frei. Nummerierte weiße Felder mit weißen Perlen stecken.

Bügeln durch Erwachsene. Kleinteile von Kindern unter 3 Jahren fernhalten.

Kontrollstrecke: 5 cm

Roter Winterhandschuh

357 Perlen | 2 Farben | Steckplatte: 29 x 29 Stifte



1 Weiß: 85

2 Rot: 272

Bei 100 % drucken. Rasterabstand: 5 mm. Nicht an die Seite anpassen.

Passform mit deiner Steckplatte vergleichen oder die Reihen daneben abzählen.

Leere Felder bleiben frei. Nummerierte weiße Felder mit weißen Perlen stecken.

Bügeln durch Erwachsene. Kleinteile von Kindern unter 3 Jahren fernhalten.

Kontrollstrecke: 5 cm

Gestreifte Weihnachtsmütze

357 Perlen | 3 Farben | Steckplatte: 29 x 29 Stifte

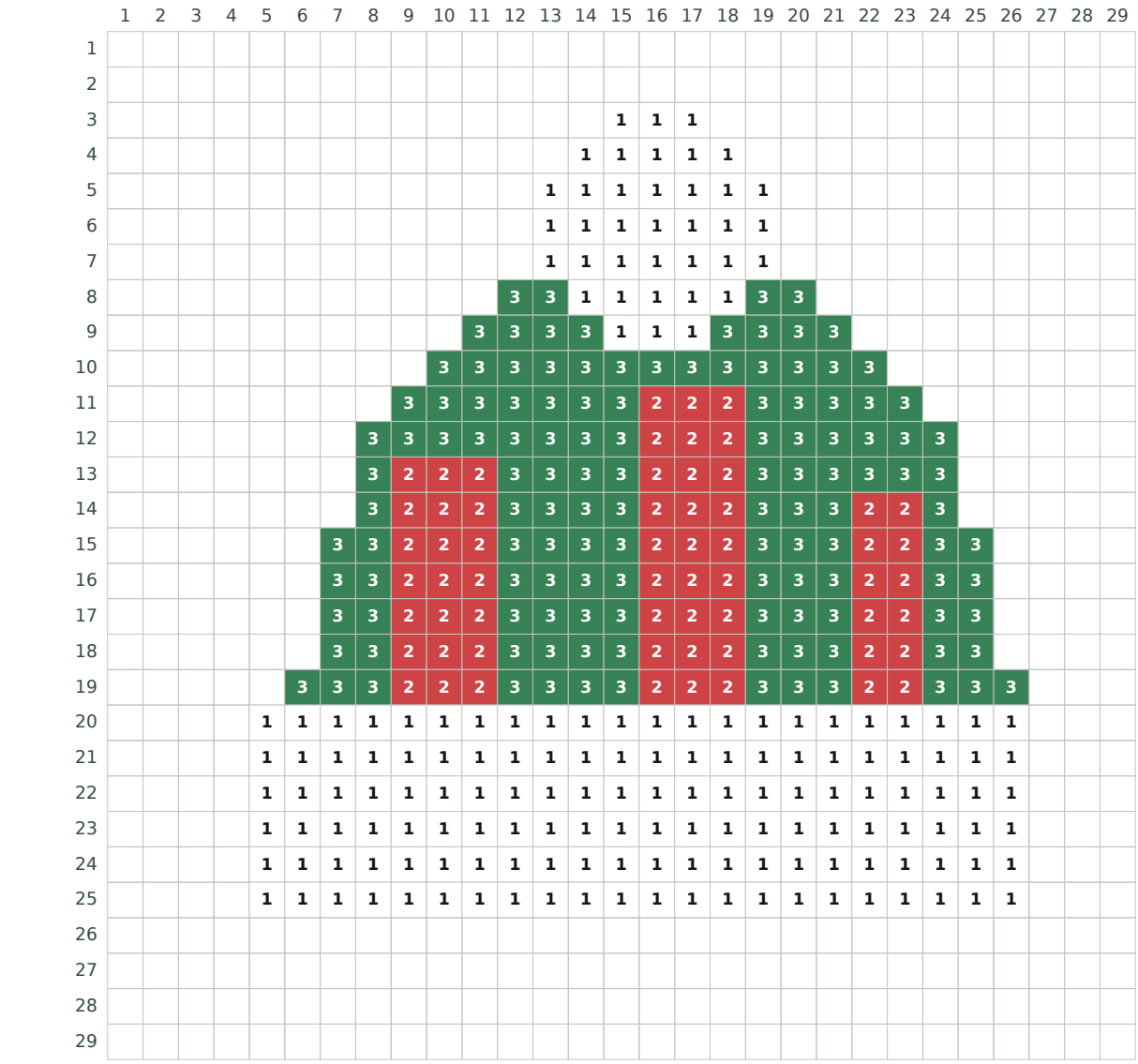

Bei 100 % drucken. Rasterabstand: 5 mm. Nicht an die Seite anpassen.

Passform mit deiner Steckplatte vergleichen oder die Reihen daneben abzählen.

Leere Felder bleiben frei. Nummerierte weiße Felder mit weißen Perlen stecken.

Bügeln durch Erwachsene. Kleinteile von Kindern unter 3 Jahren fernhalten.

Kontrollstrecke: 5 cm

Weihnachtslaterne

345 Perlen | 5 Farben | Steckplatte: 29 x 29 Stifte

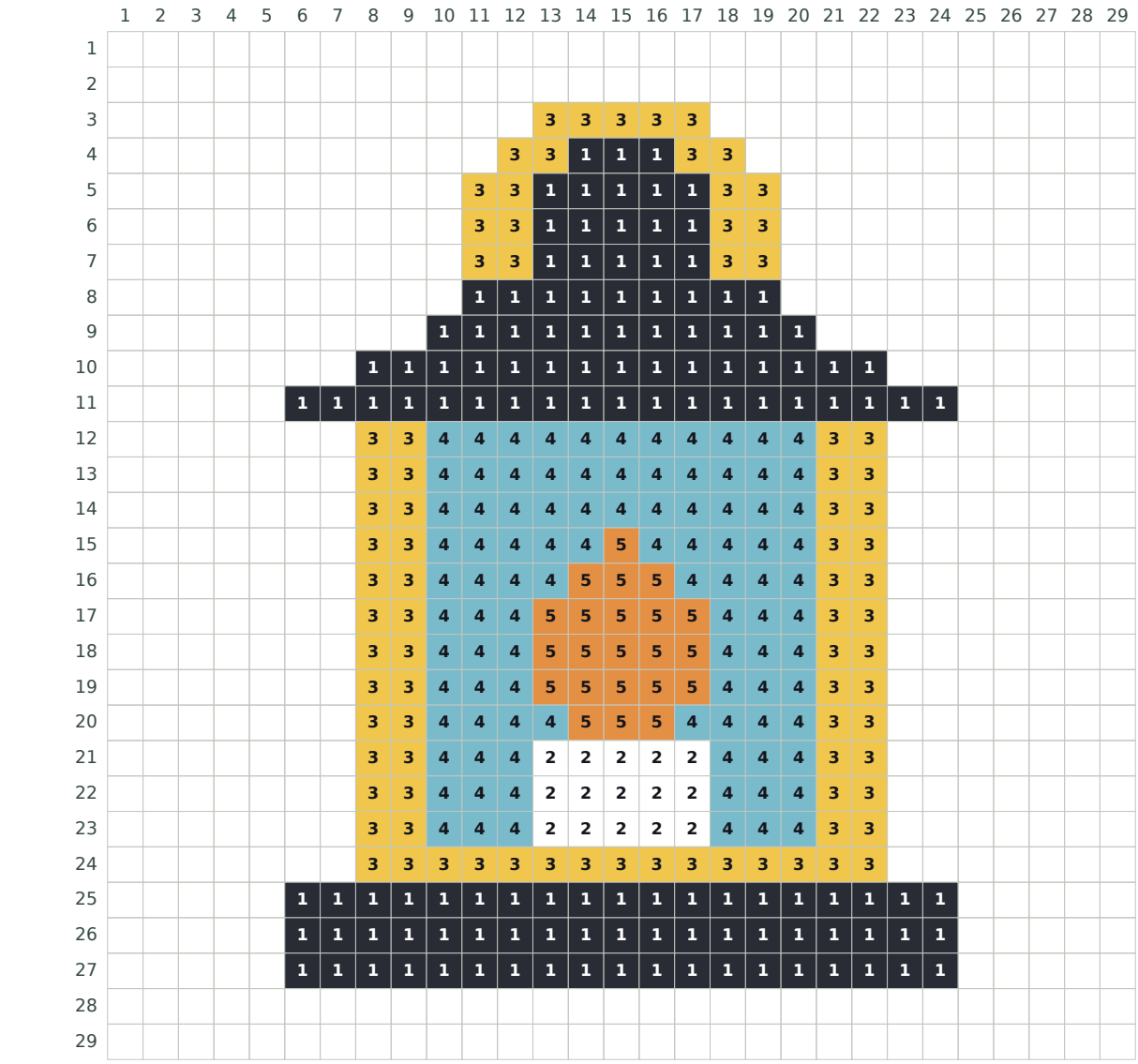

1 Schwarz: 129

2 Weiß: 15

3 Gelb: 84

4 Hellblau: 95

5 Orange: 22

Bei 100 % drucken. Rasterabstand: 5 mm. Nicht an die Seite anpassen.

Passform mit deiner Steckplatte vergleichen oder die Reihen daneben abzählen.

Leere Felder bleiben frei. Nummerierte weiße Felder mit weißen Perlen stecken.

Bügeln durch Erwachsene. Kleinteile von Kindern unter 3 Jahren fernhalten.

Kontrollstrecke: 5 cm

Weihnachtsbonbon

237 Perlen | 3 Farben | Steckplatte: 29 x 29 Stifte

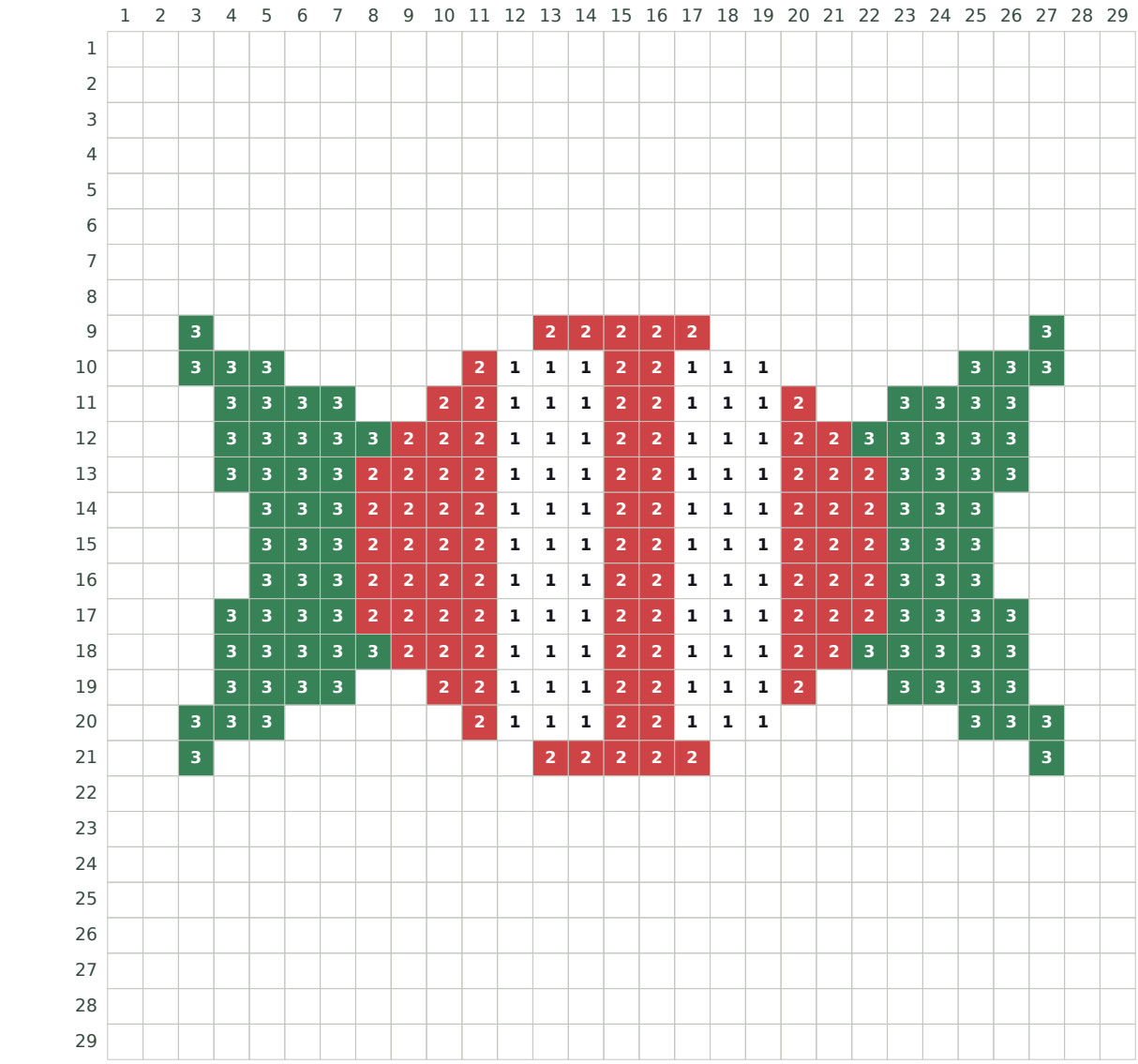

1 Weiß: 66

2 Rot: 85

3 Grün: 86

Bei 100 % drucken. Rasterabstand: 5 mm. Nicht an die Seite anpassen.

Passform mit deiner Steckplatte vergleichen oder die Reihen daneben abzählen.

Leere Felder bleiben frei. Nummerierte weiße Felder mit weißen Perlen stecken.

Bügeln durch Erwachsene. Kleinteile von Kindern unter 3 Jahren fernhalten.

Kontrollstrecke: 5 cm

Stechpalme mit Beeren

274 Perlen | 3 Farben | Steckplatte: 29 x 29 Stifte



1 Rot: 69

2 Grün: 180

3 Braun: 25

Bei 100 % drucken. Rasterabstand: 5 mm. Nicht an die Seite anpassen.

Passform mit deiner Steckplatte vergleichen oder die Reihen daneben abzählen.

Leere Felder bleiben frei. Nummerierte weiße Felder mit weißen Perlen stecken.

Bügeln durch Erwachsene. Kleinteile von Kindern unter 3 Jahren fernhalten.

Kontrollstrecke: 5 cm

Weihnachtstrommel

384 Perlen | 4 Farben | Steckplatte: 29 x 29 Stifte

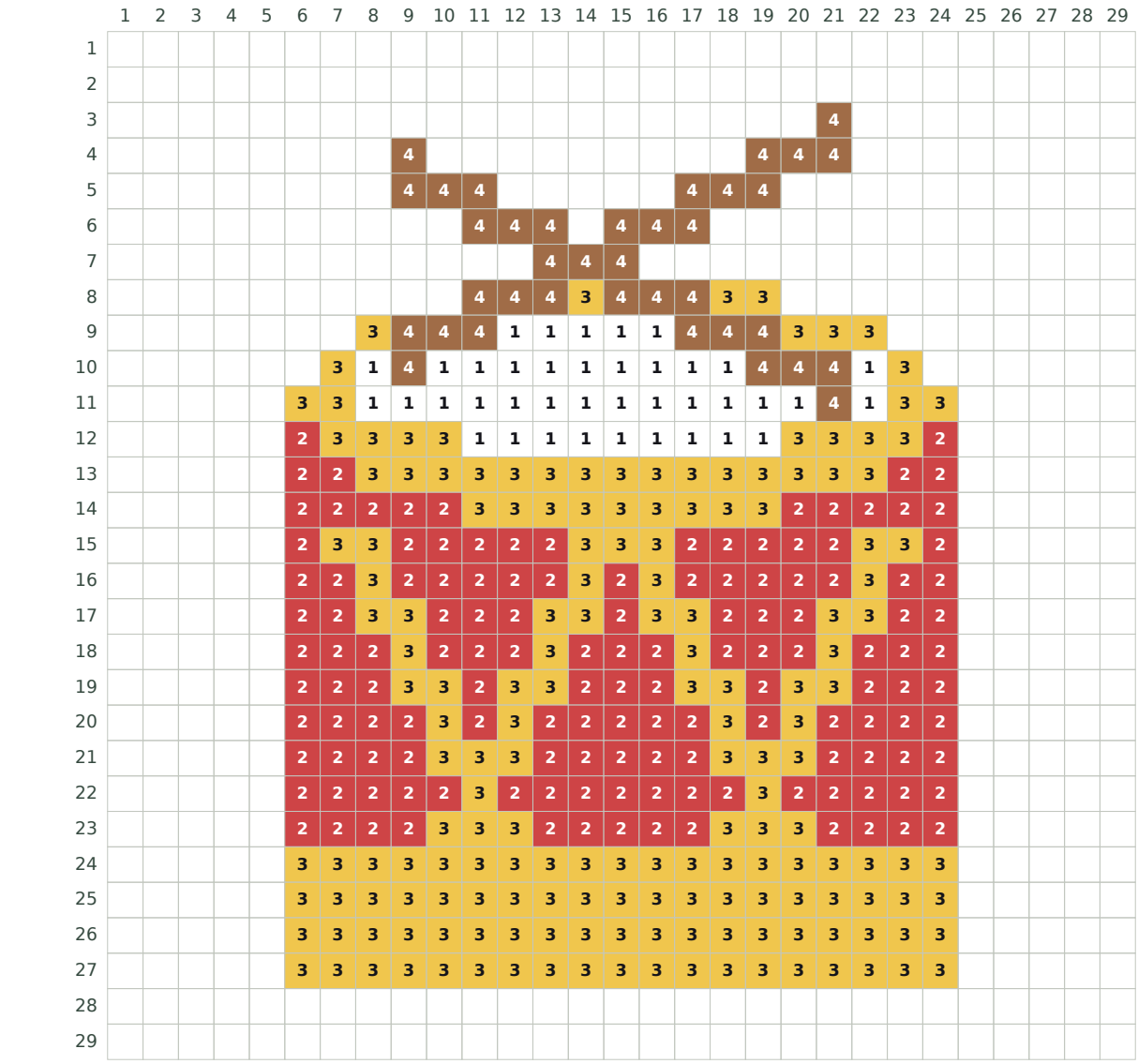

1 Weiß: 39

2 Rot: 138

3 Gelb: 170

4 Braun: 37

Bei 100 % drucken. Rasterabstand: 5 mm. Nicht an die Seite anpassen.

Passform mit deiner Steckplatte vergleichen oder die Reihen daneben abzählen.

Leere Felder bleiben frei. Nummerierte weiße Felder mit weißen Perlen stecken.

Bügeln durch Erwachsene. Kleinteile von Kindern unter 3 Jahren fernhalten.

Kontrollstrecke: 5 cm

Kleines Schaukelpferd

345 Perlen | 3 Farben | Steckplatte: 29 x 29 Stifte



Bei 100 % drucken. Rasterabstand: 5 mm. Nicht an die Seite anpassen.

Passform mit deiner Steckplatte vergleichen oder die Reihen daneben abzählen.

Leere Felder bleiben frei. Nummerierte weiße Felder mit weißen Perlen stecken.

Bügeln durch Erwachsene. Kleinteile von Kindern unter 3 Jahren fernhalten.

Kontrollstrecke: 5 cm

Weihnachtsschlitten mit Paket

308 Perlen | 3 Farben | Steckplatte: 29 x 29 Stifte

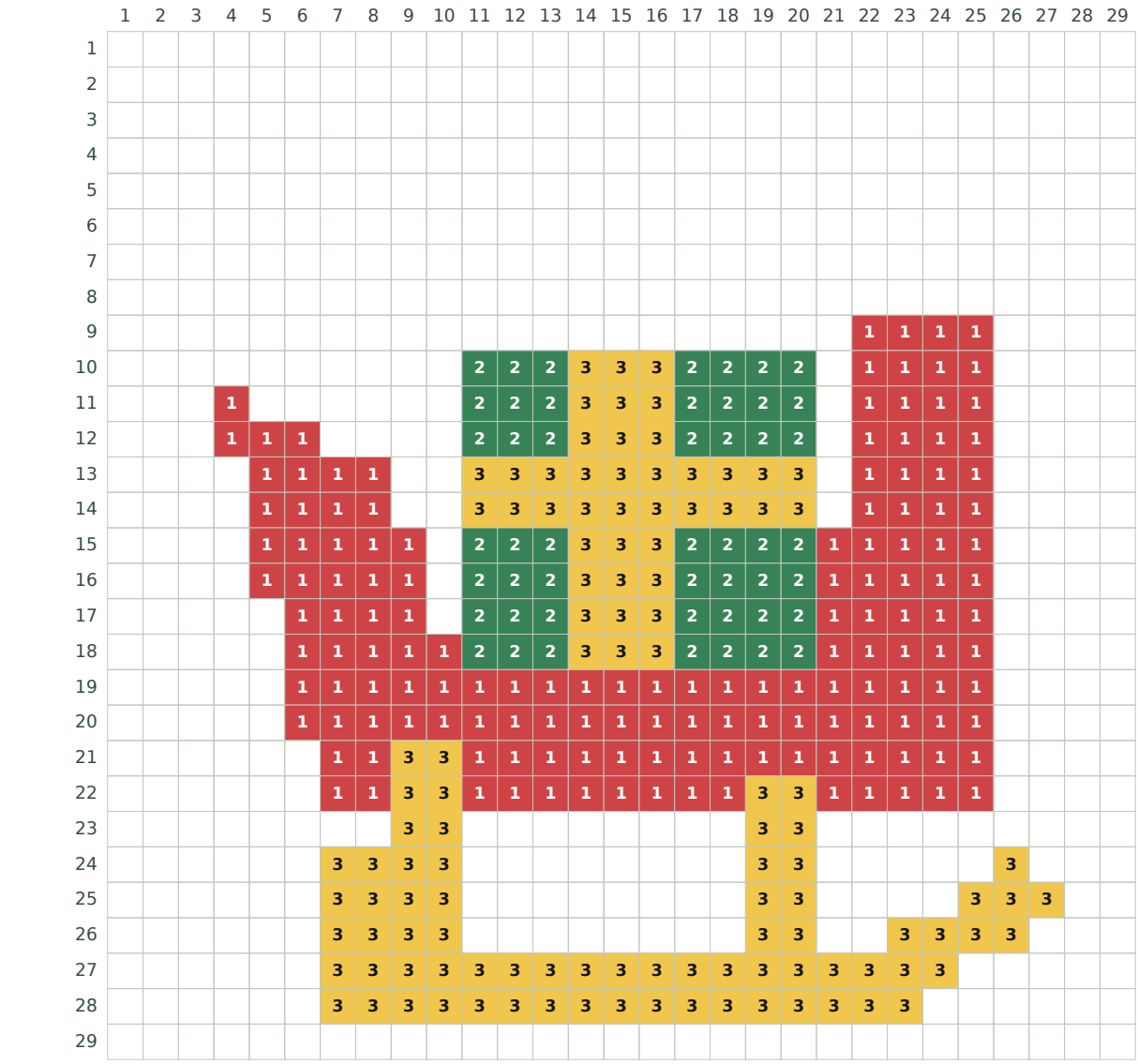

1 Rot: 147 | 2 Grün: 49 | 3 Gelb: 112

Bei 100 % drucken. Rasterabstand: 5 mm. Nicht an die Seite anpassen.

Passform mit deiner Steckplatte vergleichen oder die Reihen daneben abzählen.

Leere Felder bleiben frei. Nummerierte weiße Felder mit weißen Perlen stecken.

Bügeln durch Erwachsene. Kleinteile von Kindern unter 3 Jahren fernhalten.

Kontrollstrecke: 5 cm

Weihnachtspudding

397 Perlen | 5 Farben | Steckplatte: 29 x 29 Stifte



Bei 100 % drucken. Rasterabstand: 5 mm. Nicht an die Seite anpassen.

Passform mit deiner Steckplatte vergleichen oder die Reihen daneben abzählen.

Leere Felder bleiben frei. Nummerierte weiße Felder mit weißen Perlen stecken.

Bügeln durch Erwachsene. Kleinteile von Kindern unter 3 Jahren fernhalten.

Kontrollstrecke: 5 cm

Weihnachtskakao mit Herz

339 Perlen | 3 Farben | Steckplatte: 29 x 29 Stifte

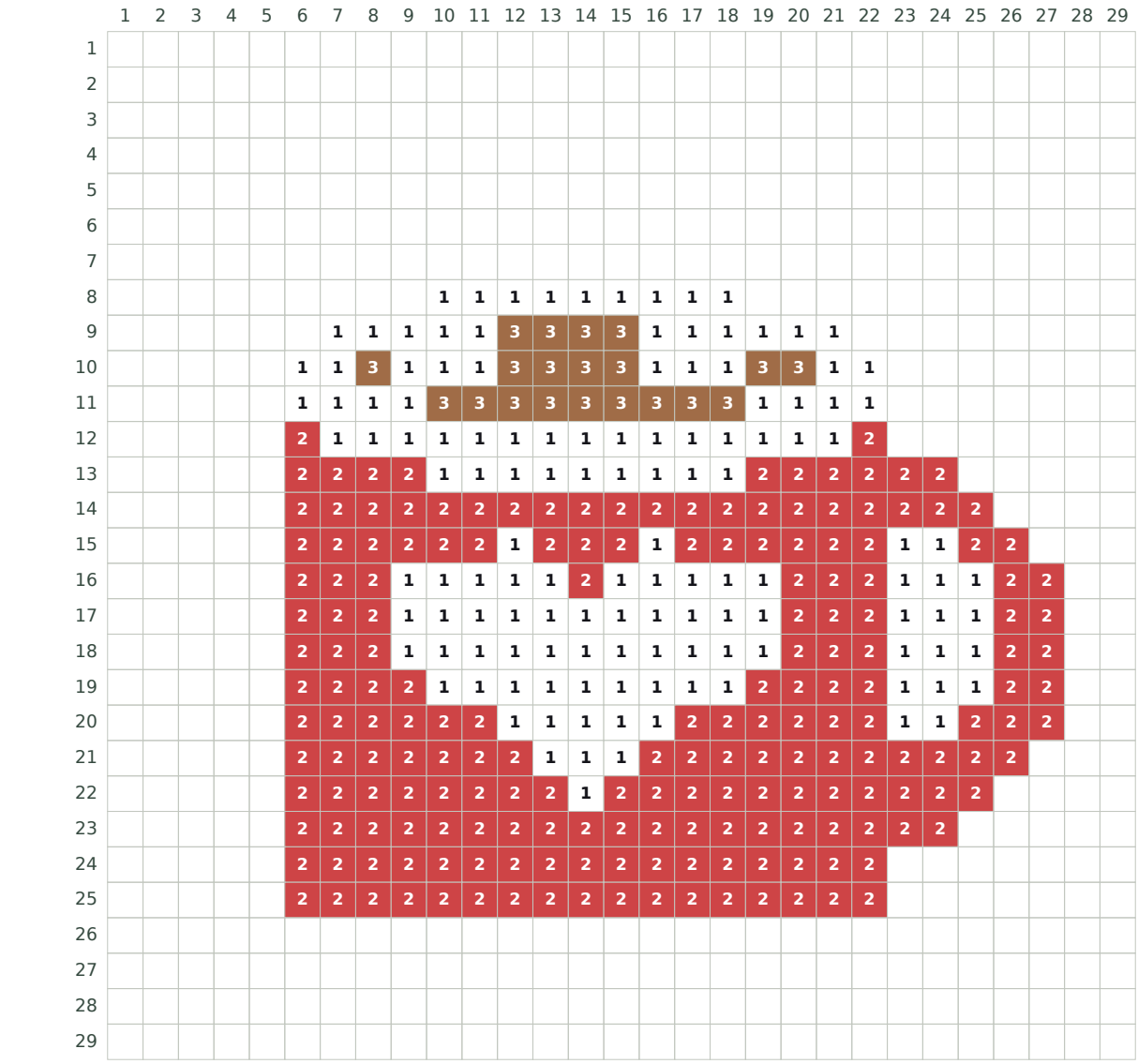

1 Weiß: 130

2 Rot: 189

3 Braun: 20

Bei 100 % drucken. Rasterabstand: 5 mm. Nicht an die Seite anpassen.

Passform mit deiner Steckplatte vergleichen oder die Reihen daneben abzählen.

Leere Felder bleiben frei. Nummerierte weiße Felder mit weißen Perlen stecken.

Bügeln durch Erwachsene. Kleinteile von Kindern unter 3 Jahren fernhalten.

Kontrollstrecke: 5 cm

Kleiner Nussknacker

338 Perlen | 5 Farben | Steckplatte: 29 x 29 Stifte



1 Schwarz: 110

2 Weiß: 14

3 Rot: 103

4 Gelb: 65

5 Hautfarben: 46

Bei 100 % drucken. Rasterabstand: 5 mm. Nicht an die Seite anpassen.

Passform mit deiner Steckplatte vergleichen oder die Reihen daneben abzählen.

Leere Felder bleiben frei. Nummerierte weiße Felder mit weißen Perlen stecken.

Bügeln durch Erwachsene. Kleinteile von Kindern unter 3 Jahren fernhalten.

Kontrollstrecke: 5 cm

Eisbär mit Weihnachtsmütze

358 Perlen | 4 Farben | Steckplatte: 29 x 29 Stifte



1 Schwarz: 13

2 Weiß: 239

3 Rot: 84

4 Hellgrau: 22

Bei 100 % drucken. Rasterabstand: 5 mm. Nicht an die Seite anpassen.

Passform mit deiner Steckplatte vergleichen oder die Reihen daneben abzählen.

Leere Felder bleiben frei. Nummerierte weiße Felder mit weißen Perlen stecken.

Bügeln durch Erwachsene. Kleinteile von Kindern unter 3 Jahren fernhalten.

Kontrollstrecke: 5 cm