Herz

Bügelperlen-Vorlage · 29 × 29 Stifte · eine quadratische Steckplatte

227 Perlen · 2 Farben · Motiv: 19 × 18 Perlen



Farblegende und Perlenanzahl

1 Weiß: 6

2 Rot: 221

Leere Felder bleiben frei. Weiß mit Zahl bedeutet: weiße Perle stecken.

Bei 100 % drucken, ohne Seitenanpassung. Rasterabstand: 5 mm.

Vor dem Auflegen Steckplatte und Ausdruck auf Passgenauigkeit prüfen.

Kontrollstrecke: 5 cm

Bügeln nur durch Erwachsene. Kleinteile von Kindern unter 3 Jahren fernhalten.

Fröhlicher Stern

Bügelperlen-Vorlage · 29 × 29 Stifte · eine quadratische Steckplatte

228 Perlen · 3 Farben · Motiv: 23 × 22 Perlen



Farblegende und Perlenanzahl

1 Schwarz: 4

2 Orange: 8

3 Gelb: 216

Leere Felder bleiben frei. Weiß mit Zahl bedeutet: weiße Perle stecken.

Bei 100 % drucken, ohne Seitenanpassung. Rasterabstand: 5 mm.

Vor dem Auflegen Steckplatte und Ausdruck auf Passgenauigkeit prüfen.

Kontrollstrecke: 5 cm

Bügeln nur durch Erwachsene. Kleinteile von Kindern unter 3 Jahren fernhalten.

Bunter Schmetterling

Bügelperlen-Vorlage · 29 × 29 Stifte · eine quadratische Steckplatte

358 Perlen · 4 Farben · Motiv: 23 × 21 Perlen



Farblegende und Perlenanzahl

- 1 Schwarz: 48
- 2 Gelb: 18
- 3 Blau: 48
- 4 Violett: 244

Leere Felder bleiben frei. Weiß mit Zahl bedeutet: weiße Perle stecken.

Bei 100 % drucken, ohne Seitenanpassung. Rasterabstand: 5 mm.

Vor dem Auflegen Steckplatte und Ausdruck auf Passgenauigkeit prüfen.

Kontrollstrecke: 5 cm

Bügeln nur durch Erwachsene. Kleinteile von Kindern unter 3 Jahren fernhalten.

Fuchsgesicht

Bügelperlen-Vorlage · 29 × 29 Stifte · eine quadratische Steckplatte

289 Perlen · 3 Farben · Motiv: 19 × 22 Perlen



Farblegende und Perlenanzahl

1 Schwarz: 43

2 Weiß: 69

3 Orange: 177

Leere Felder bleiben frei. Weiß mit Zahl bedeutet: weiße Perle stecken.

Bei 100 % drucken, ohne Seitenanpassung. Rasterabstand: 5 mm.

Vor dem Auflegen Steckplatte und Ausdruck auf Passgenauigkeit prüfen.

Kontrollstrecke: 5 cm

Bügeln nur durch Erwachsene. Kleinteile von Kindern unter 3 Jahren fernhalten.

Kleine Eule

Bügelperlen-Vorlage · 29 × 29 Stifte · eine quadratische Steckplatte

295 Perlen · 4 Farben · Motiv: 17 × 21 Perlen



Farblegende und Perlenanzahl

- 1 Schwarz: 8
- 2 Weiß: 73
- 3 Orange: 21
- 4 Hellbraun: 193

Leere Felder bleiben frei. Weiß mit Zahl bedeutet: weiße Perle stecken.

Bei 100 % drucken, ohne Seitenanpassung. Rasterabstand: 5 mm.

Vor dem Auflegen Steckplatte und Ausdruck auf Passgenauigkeit prüfen.

Kontrollstrecke: 5 cm

Bügeln nur durch Erwachsene. Kleinteile von Kindern unter 3 Jahren fernhalten.

Bunter Fisch

Bügelperlen-Vorlage · 29 × 29 Stifte · eine quadratische Steckplatte

264 Perlen · 4 Farben · Motiv: 22 × 20 Perlen

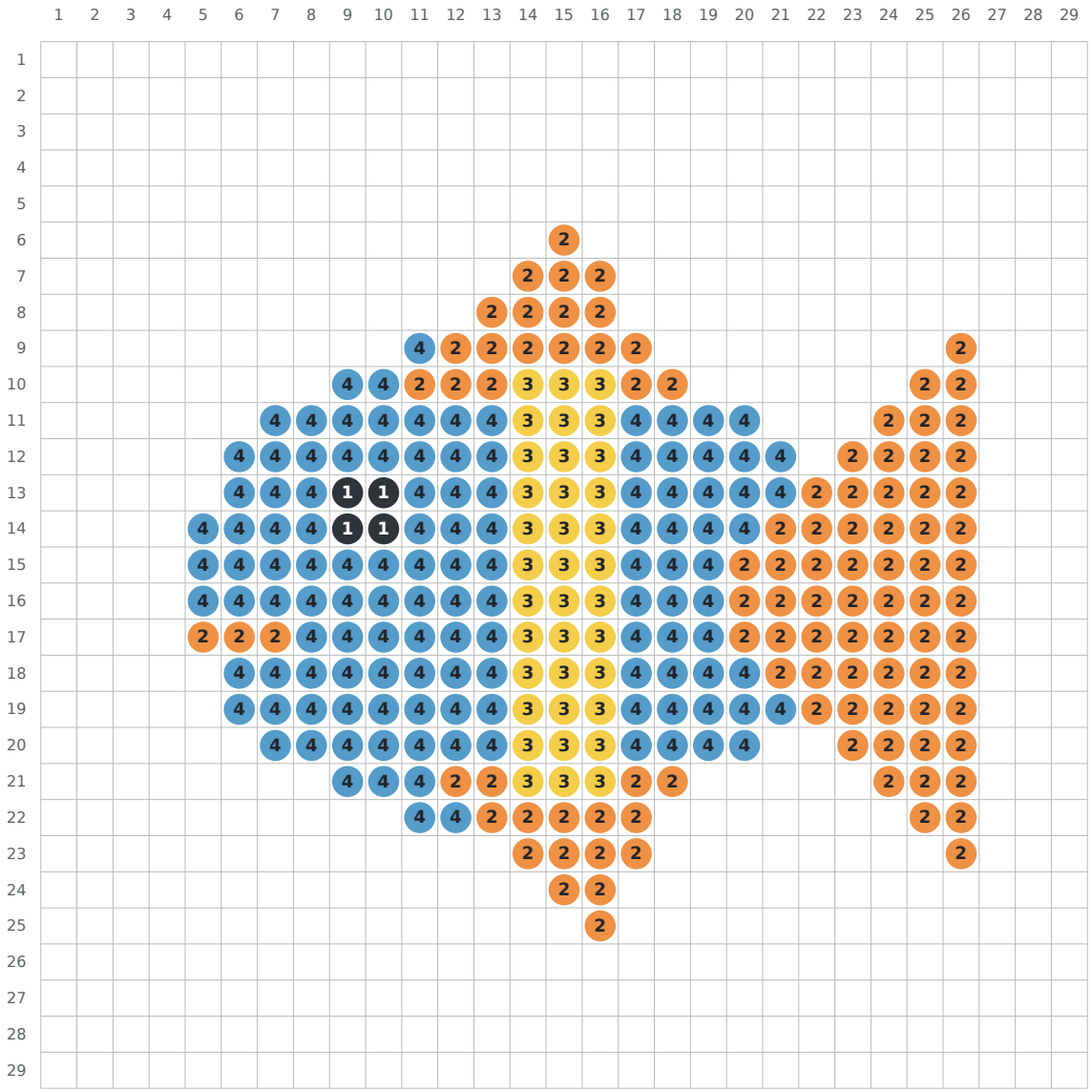

Farblegende und Perlenanzahl

- 1 Schwarz: 4
- 2 Orange: 101
- 3 Gelb: 36
- 4 Blau: 123

Leere Felder bleiben frei. Weiß mit Zahl bedeutet: weiße Perle stecken.

Bei 100 % drucken, ohne Seitenanpassung. Rasterabstand: 5 mm.

Vor dem Auflegen Steckplatte und Ausdruck auf Passgenauigkeit prüfen.

Kontrollstrecke: 5 cm

Bügeln nur durch Erwachsene. Kleinteile von Kindern unter 3 Jahren fernhalten.

Rakete ins All

Bügelperlen-Vorlage · 29 × 29 Stifte · eine quadratische Steckplatte

231 Perlen · 5 Farben · Motiv: 19 × 25 Perlen

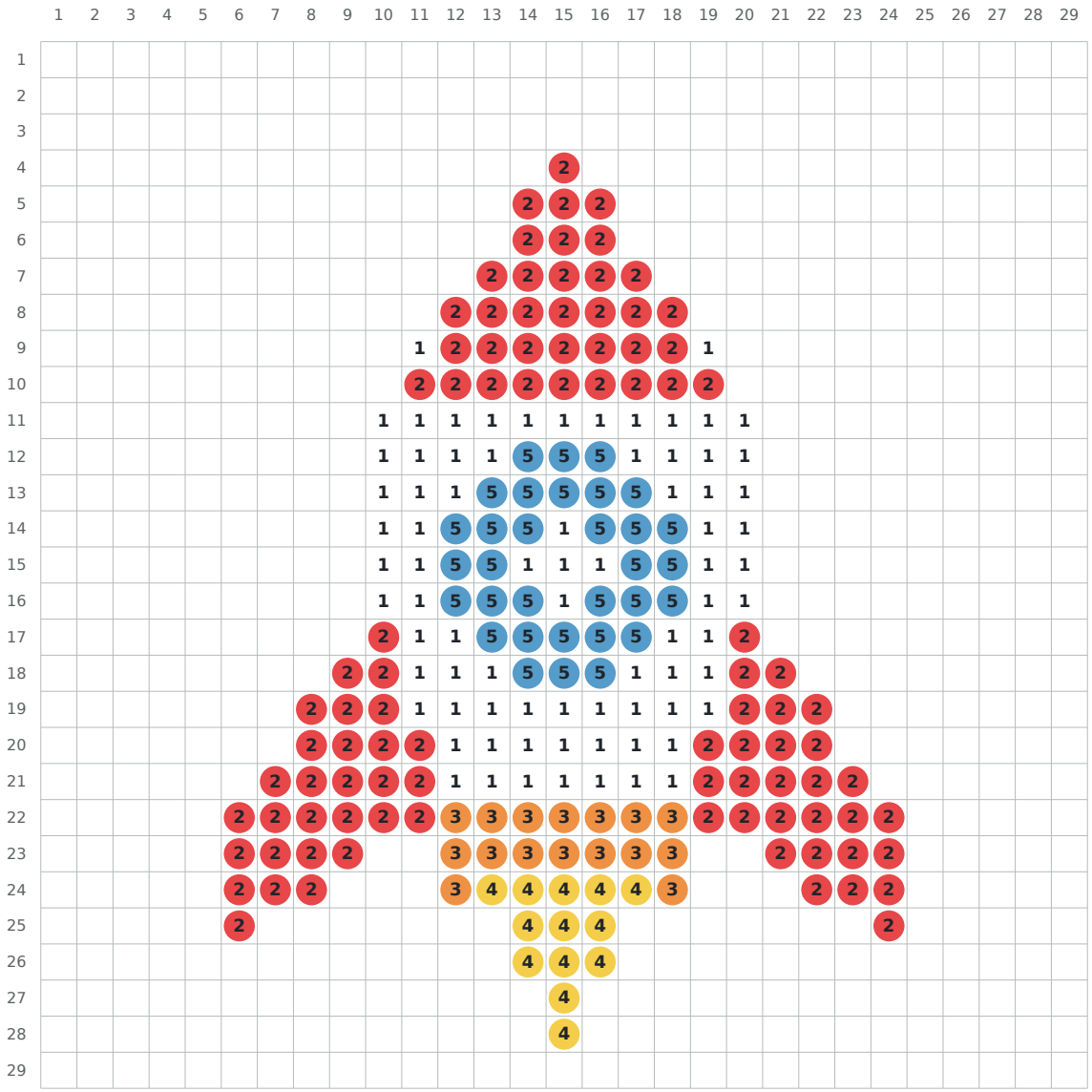

Farblegende und Perlenanzahl

- 1 Weiß: 77
- 2 Rot: 93
- 3 Orange: 16
- 4 Gelb: 13
- 5 Blau: 32

Leere Felder bleiben frei. Weiß mit Zahl bedeutet: weiße Perle stecken.

Bei 100 % drucken, ohne Seitenanpassung. Rasterabstand: 5 mm.

Vor dem Auflegen Steckplatte und Ausdruck auf Passgenauigkeit prüfen.

Kontrollstrecke: 5 cm

Bügeln nur durch Erwachsene. Kleinteile von Kindern unter 3 Jahren fernhalten.

Blume mit Blättern

Bügelperlen-Vorlage · 29 × 29 Stifte · eine quadratische Steckplatte

267 Perlen · 3 Farben · Motiv: 19 × 23 Perlen



Farblegende und Perlenanzahl

1 Gelb: 61

2 Grün: 58

3 Violett: 148

Leere Felder bleiben frei. Weiß mit Zahl bedeutet: weiße Perle stecken.

Bei 100 % drucken, ohne Seitenanpassung. Rasterabstand: 5 mm.

Vor dem Auflegen Steckplatte und Ausdruck auf Passgenauigkeit prüfen.

Kontrollstrecke: 5 cm

Bügeln nur durch Erwachsene. Kleinteile von Kindern unter 3 Jahren fernhalten.

Tannenbaum

Bügelperlen-Vorlage · 29 × 29 Stifte · eine quadratische Steckplatte

302 Perlen · 2 Farben · Motiv: 25 × 24 Perlen



Farblegende und Perlenanzahl

1 Grün: 287

2 Hellbraun: 15

Leere Felder bleiben frei. Weiß mit Zahl bedeutet: weiße Perle stecken.

Bei 100 % drucken, ohne Seitenanpassung. Rasterabstand: 5 mm.

Vor dem Auflegen Steckplatte und Ausdruck auf Passgenauigkeit prüfen.

Kontrollstrecke: 5 cm

Bügeln nur durch Erwachsene. Kleinteile von Kindern unter 3 Jahren fernhalten.

Fliegenpilz

Bügelperlen-Vorlage · 29 × 29 Stifte · eine quadratische Steckplatte

263 Perlen · 2 Farben · Motiv: 21 × 21 Perlen



Farblegende und Perlenanzahl

1 Weiß: 96

2 Rot: 167

Leere Felder bleiben frei. Weiß mit Zahl bedeutet: weiße Perle stecken.

Bei 100 % drucken, ohne Seitenanpassung. Rasterabstand: 5 mm.

Vor dem Auflegen Steckplatte und Ausdruck auf Passgenauigkeit prüfen.

Kontrollstrecke: 5 cm

Bügeln nur durch Erwachsene. Kleinteile von Kindern unter 3 Jahren fernhalten.

Katzengesicht

Bügelperlen-Vorlage · 29 × 29 Stifte · eine quadratische Steckplatte

297 Perlen · 3 Farben · Motiv: 19 × 19 Perlen

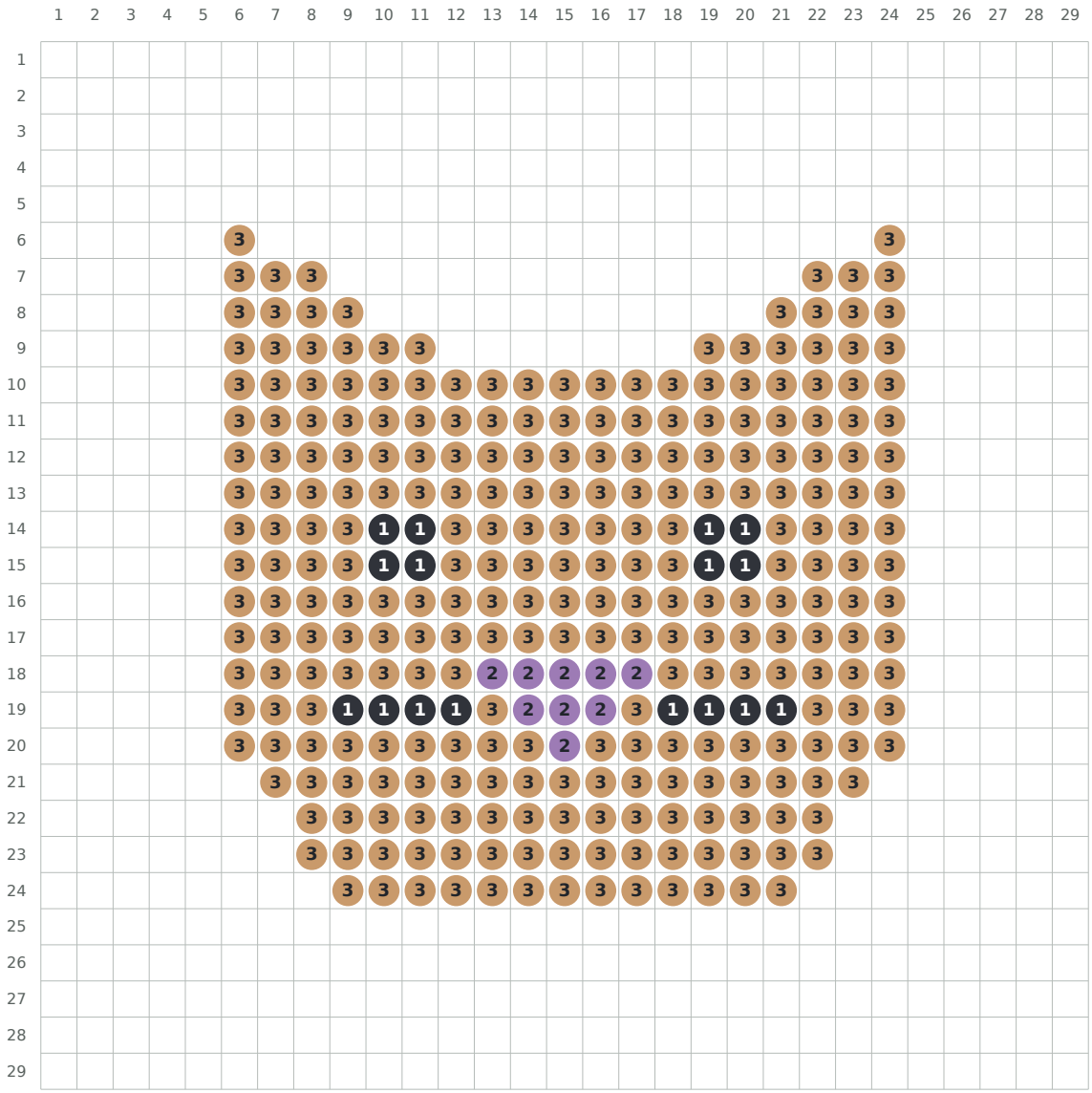

Farblegende und Perlenanzahl

1 Schwarz: 16

2 Violett: 9

3 Hellbraun: 272

Leere Felder bleiben frei. Weiß mit Zahl bedeutet: weiße Perle stecken.

Bei 100 % drucken, ohne Seitenanpassung. Rasterabstand: 5 mm.

Vor dem Auflegen Steckplatte und Ausdruck auf Passgenauigkeit prüfen.

Kontrollstrecke: 5 cm

Bügeln nur durch Erwachsene. Kleinteile von Kindern unter 3 Jahren fernhalten.

Hund mit Schlappohren

Bügelperlen-Vorlage · 29 × 29 Stifte · eine quadratische Steckplatte

301 Perlen · 4 Farben · Motiv: 21 × 19 Perlen



Farblegende und Perlenanzahl

- 1 Schwarz: 143
- 2 Weiß: 44
- 3 Violett: 9
- 4 Hellbraun: 105

Leere Felder bleiben frei. Weiß mit Zahl bedeutet: weiße Perle stecken.

Bei 100 % drucken, ohne Seitenanpassung. Rasterabstand: 5 mm.

Vor dem Auflegen Steckplatte und Ausdruck auf Passgenauigkeit prüfen.

Kontrollstrecke: 5 cm

Bügeln nur durch Erwachsene. Kleinteile von Kindern unter 3 Jahren fernhalten.

Kleiner Pinguin

Bügelperlen-Vorlage · 29 × 29 Stifte · eine quadratische Steckplatte

291 Perlen · 3 Farben · Motiv: 21 × 22 Perlen



Farblegende und Perlenanzahl

- 1 Schwarz: 174
- 2 Weiß: 88
- 3 Orange: 29

Leere Felder bleiben frei. Weiß mit Zahl bedeutet: weiße Perle stecken.

Bei 100 % drucken, ohne Seitenanpassung. Rasterabstand: 5 mm.

Vor dem Auflegen Steckplatte und Ausdruck auf Passgenauigkeit prüfen.

Kontrollstrecke: 5 cm

Bügeln nur durch Erwachsene. Kleinteile von Kindern unter 3 Jahren fernhalten.

Schildkröte von oben

Bügelperlen-Vorlage · 29 × 29 Stifte · eine quadratische Steckplatte

326 Perlen · 3 Farben · Motiv: 23 × 24 Perlen

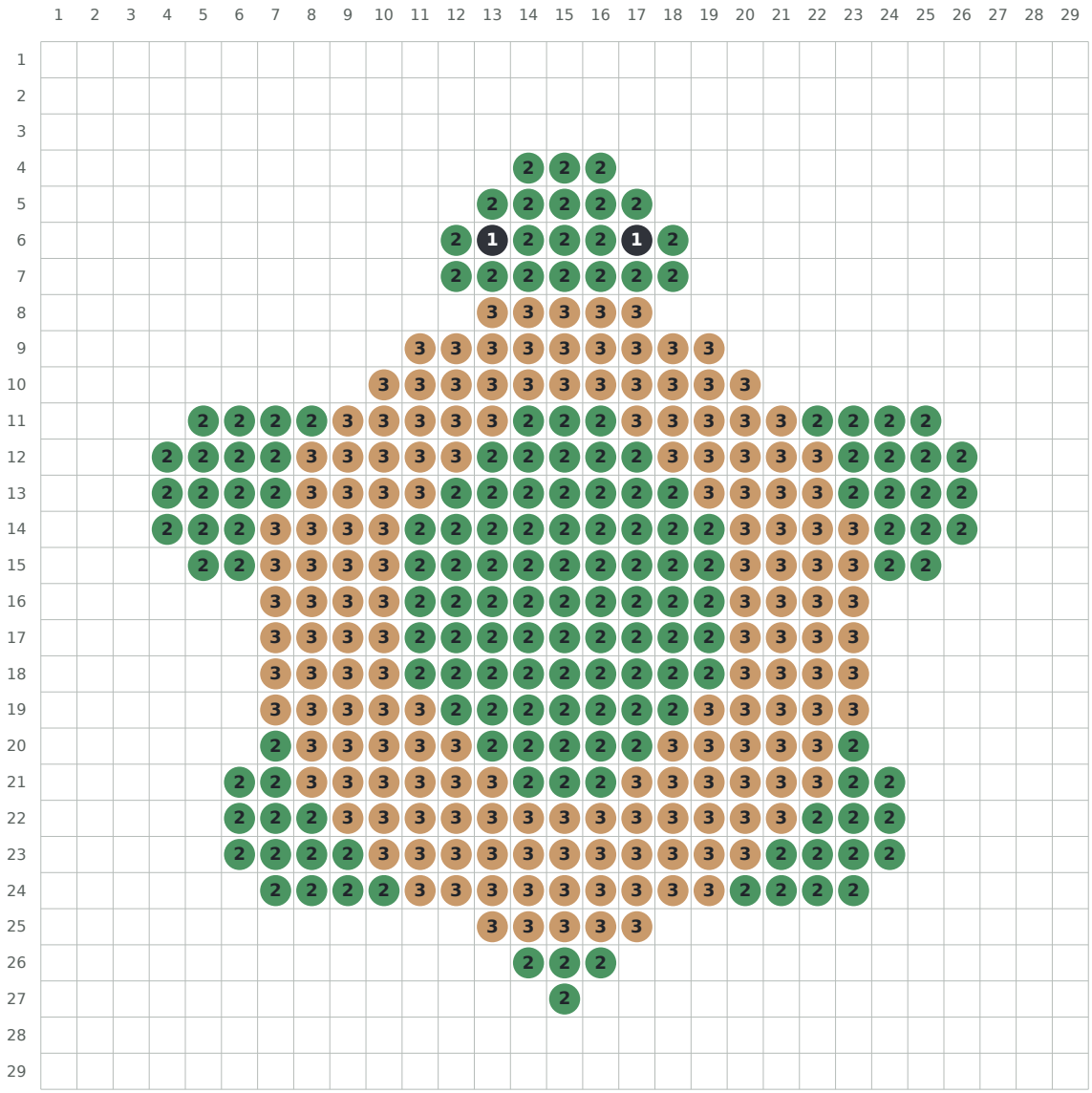

Farblegende und Perlenanzahl

1 Schwarz: 2

2 Grün: 161

3 Hellbraun: 163

Leere Felder bleiben frei. Weiß mit Zahl bedeutet: weiße Perle stecken.

Bei 100 % drucken, ohne Seitenanpassung. Rasterabstand: 5 mm.

Vor dem Auflegen Steckplatte und Ausdruck auf Passgenauigkeit prüfen.

Kontrollstrecke: 5 cm

Bügeln nur durch Erwachsene. Kleinteile von Kindern unter 3 Jahren fernhalten.

Marienkäfer

Bügelperlen-Vorlage · 29 × 29 Stifte · eine quadratische Steckplatte

319 Perlen · 3 Farben · Motiv: 19 × 23 Perlen



Farblegende und Perlenanzahl

1 Schwarz: 107

2 Weiß: 8

3 Rot: 204

Leere Felder bleiben frei. Weiß mit Zahl bedeutet: weiße Perle stecken.

Bei 100 % drucken, ohne Seitenanpassung. Rasterabstand: 5 mm.

Vor dem Auflegen Steckplatte und Ausdruck auf Passgenauigkeit prüfen.

Kontrollstrecke: 5 cm

Bügeln nur durch Erwachsene. Kleinteile von Kindern unter 3 Jahren fernhalten.

Gelbe Ente

Bügelperlen-Vorlage · 29 × 29 Stifte · eine quadratische Steckplatte

283 Perlen · 3 Farben · Motiv: 23 × 20 Perlen

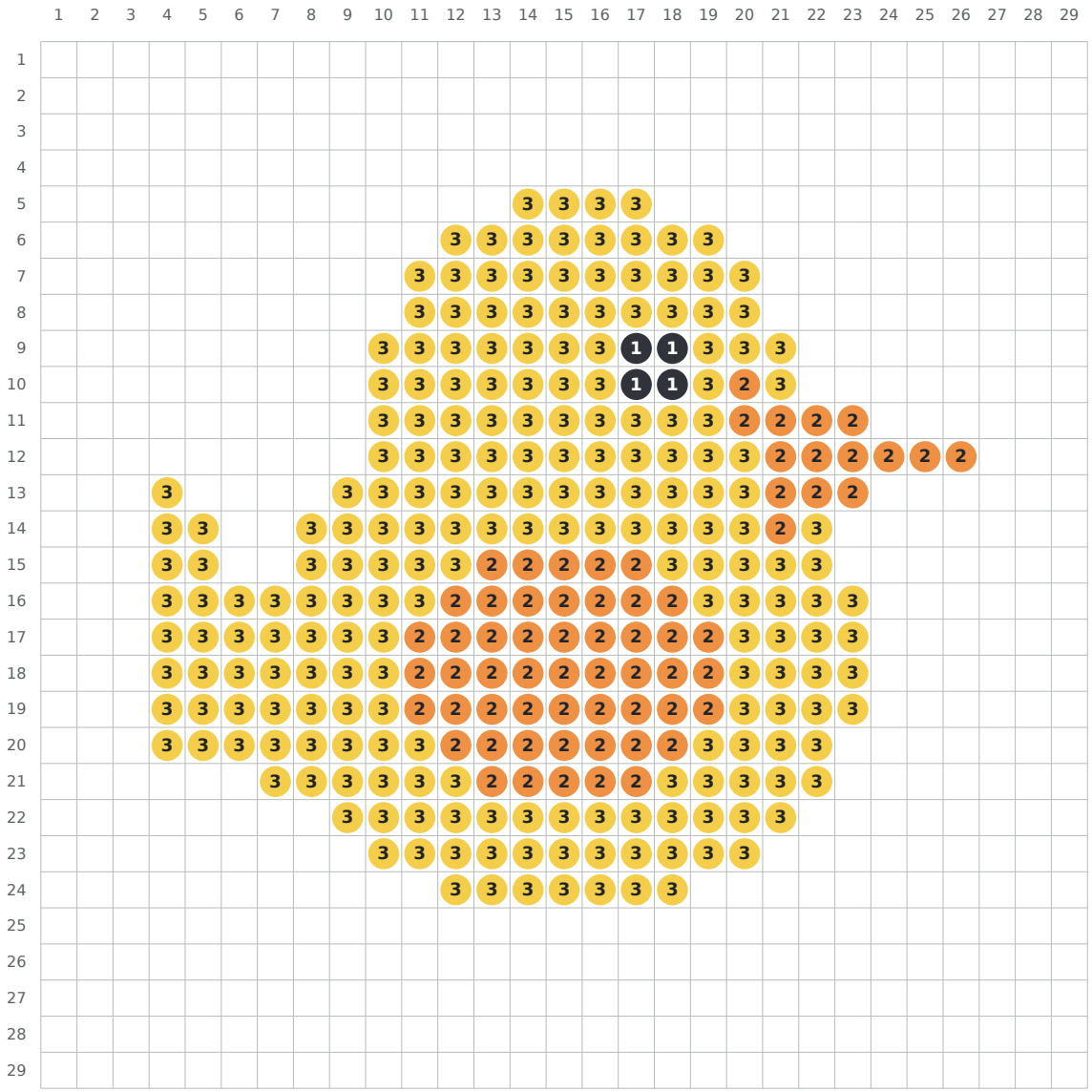

Farblegende und Perlenanzahl

1 Schwarz: 4

2 Orange: 66

3 Gelb: 213

Leere Felder bleiben frei. Weiß mit Zahl bedeutet: weiße Perle stecken.

Bei 100 % drucken, ohne Seitenanpassung. Rasterabstand: 5 mm.

Vor dem Auflegen Steckplatte und Ausdruck auf Passgenauigkeit prüfen.

Kontrollstrecke: 5 cm

Bügeln nur durch Erwachsene. Kleinteile von Kindern unter 3 Jahren fernhalten.

Kleiner Gartenvogel

Bügelperlen-Vorlage · 29 × 29 Stifte · eine quadratische Steckplatte

282 Perlen · 3 Farben · Motiv: 21 × 19 Perlen

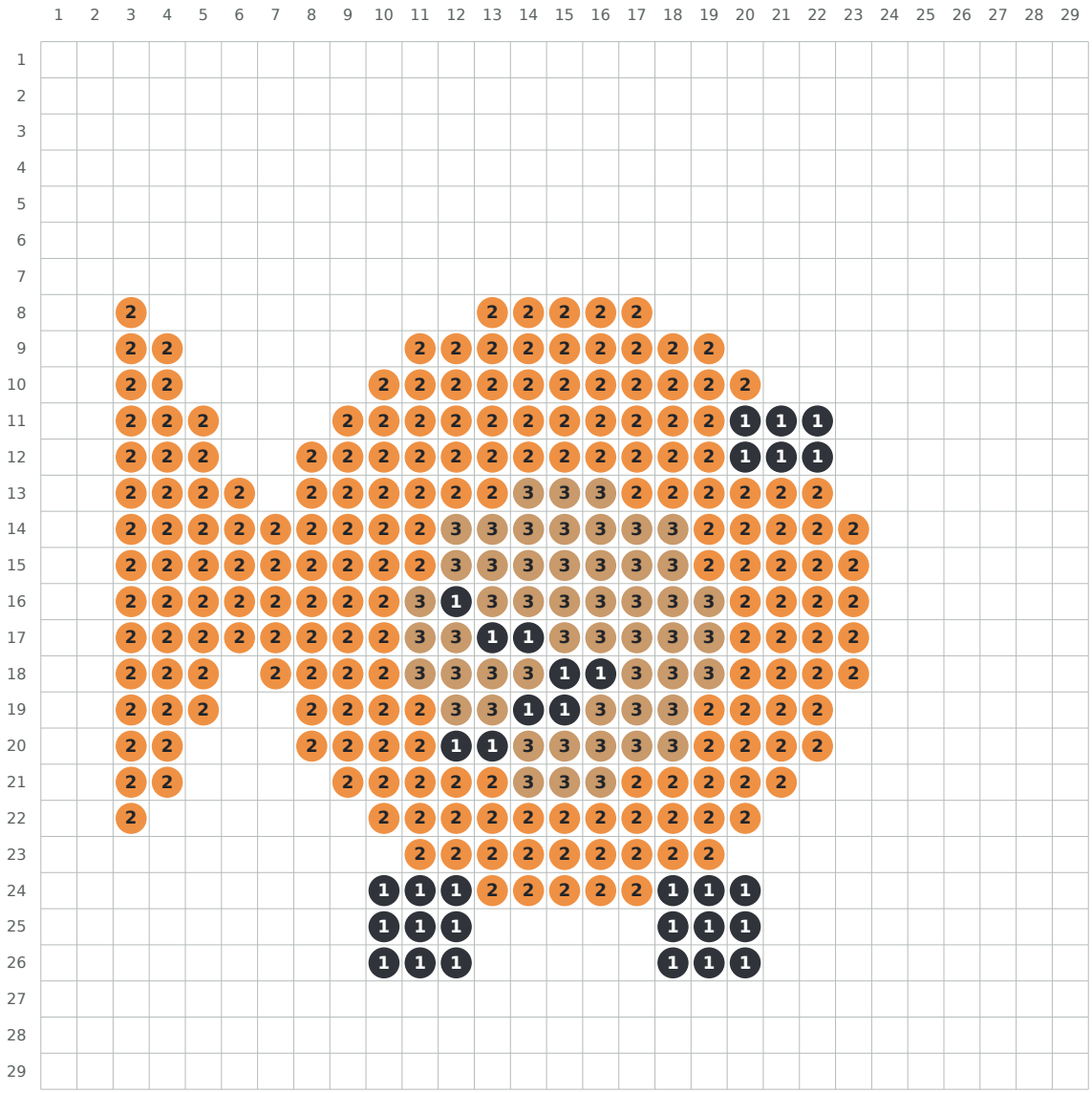

Farblegende und Perlenanzahl

1 Schwarz: 33 · 2 Orange: 197 · 3 Hellbraun: 52

Leere Felder bleiben frei. Weiß mit Zahl bedeutet: weiße Perle stecken.

Bei 100 % drucken, ohne Seitenanpassung. Rasterabstand: 5 mm.

Vor dem Auflegen Steckplatte und Ausdruck auf Passgenauigkeit prüfen.

Kontrollstrecke: 5 cm

Bügeln nur durch Erwachsene. Kleinteile von Kindern unter 3 Jahren fernhalten.

Lächelnder Frosch

Bügelperlen-Vorlage · 29 × 29 Stifte · eine quadratische Steckplatte

319 Perlen · 3 Farben · Motiv: 23 × 19 Perlen



Farblegende und Perlenanzahl

1 Schwarz: 13

2 Weiß: 38

3 Grün: 268

Leere Felder bleiben frei. Weiß mit Zahl bedeutet: weiße Perle stecken.

Bei 100 % drucken, ohne Seitenanpassung. Rasterabstand: 5 mm.

Vor dem Auflegen Steckplatte und Ausdruck auf Passgenauigkeit prüfen.

Kontrollstrecke: 5 cm

Bügeln nur durch Erwachsene. Kleinteile von Kindern unter 3 Jahren fernhalten.

Hase mit langen Ohren

Bügelperlen-Vorlage · 29 × 29 Stifte · eine quadratische Steckplatte

275 Perlen · 4 Farben · Motiv: 17 × 23 Perlen

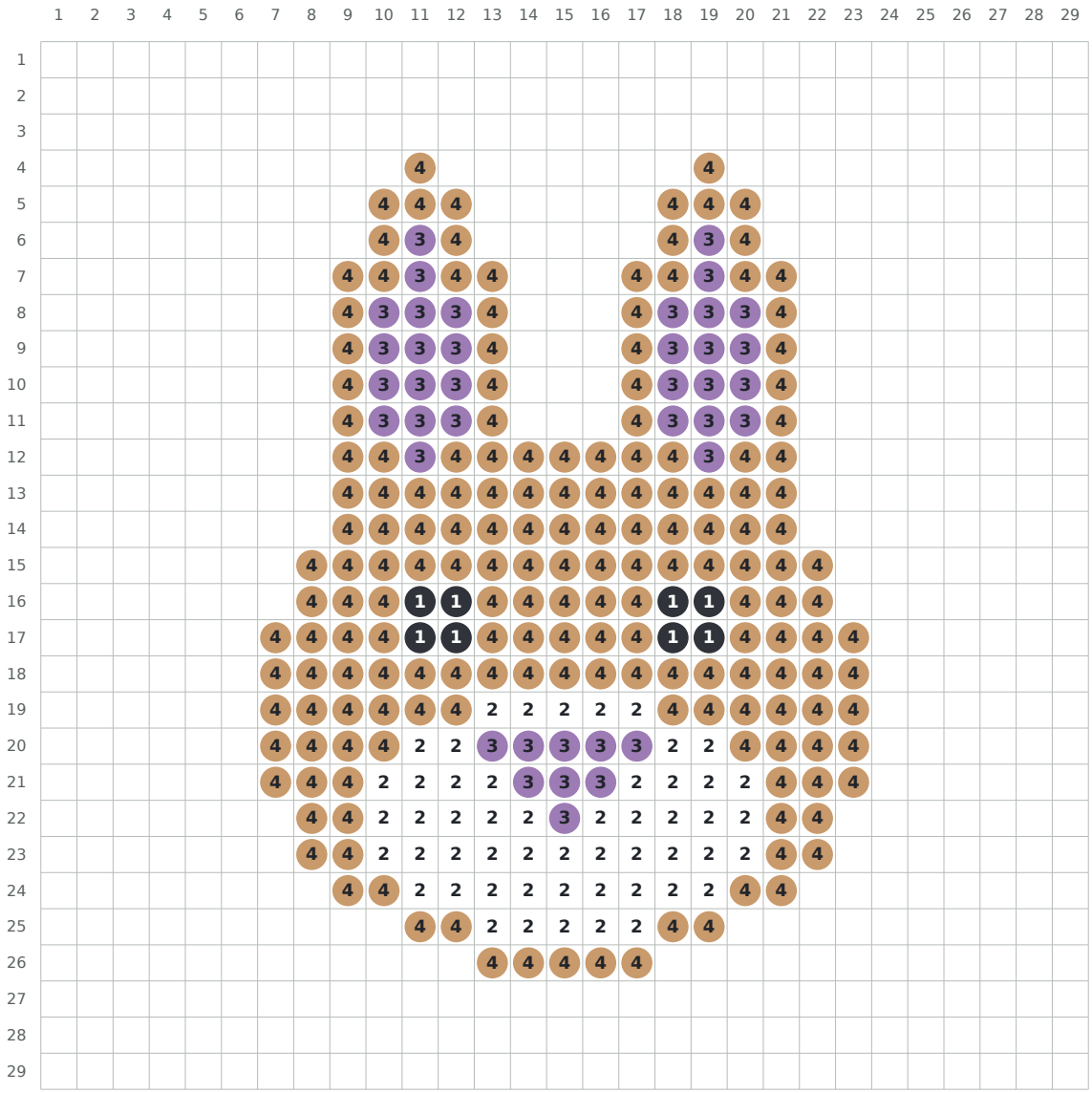

Farblegende und Perlenanzahl

- 1 Schwarz: 8
- 2 Weiß: 52
- 3 Violett: 39
- 4 Hellbraun: 176

Leere Felder bleiben frei. Weiß mit Zahl bedeutet: weiße Perle stecken.

Bei 100 % drucken, ohne Seitenanpassung. Rasterabstand: 5 mm.

Vor dem Auflegen Steckplatte und Ausdruck auf Passgenauigkeit prüfen.

Kontrollstrecke: 5 cm

Bügeln nur durch Erwachsene. Kleinteile von Kindern unter 3 Jahren fernhalten.

Bärengesicht

Bügelperlen-Vorlage · 29 × 29 Stifte · eine quadratische Steckplatte

355 Perlen · 3 Farben · Motiv: 21 × 22 Perlen



Farblegende und Perlenanzahl

1 Schwarz: 24

2 Weiß: 59

3 Hellbraun: 272

Leere Felder bleiben frei. Weiß mit Zahl bedeutet: weiße Perle stecken.

Bei 100 % drucken, ohne Seitenanpassung. Rasterabstand: 5 mm.

Vor dem Auflegen Steckplatte und Ausdruck auf Passgenauigkeit prüfen.

Kontrollstrecke: 5 cm

Bügeln nur durch Erwachsene. Kleinteile von Kindern unter 3 Jahren fernhalten.

Rotes Auto

Bügelperlen-Vorlage · 29 × 29 Stifte · eine quadratische Steckplatte

296 Perlen · 4 Farben · Motiv: 23 × 17 Perlen



Farblegende und Perlenanzahl

- 1 Schwarz: 48
- 2 Rot: 177
- 3 Gelb: 12
- 4 Blau: 59

Leere Felder bleiben frei. Weiß mit Zahl bedeutet: weiße Perle stecken.

Bei 100 % drucken, ohne Seitenanpassung. Rasterabstand: 5 mm.

Vor dem Auflegen Steckplatte und Ausdruck auf Passgenauigkeit prüfen.

Kontrollstrecke: 5 cm

Bügeln nur durch Erwachsene. Kleinteile von Kindern unter 3 Jahren fernhalten.

Gelber Bus

Bügelperlen-Vorlage · 29 × 29 Stifte · eine quadratische Steckplatte

360 Perlen · 5 Farben · Motiv: 21 × 19 Perlen

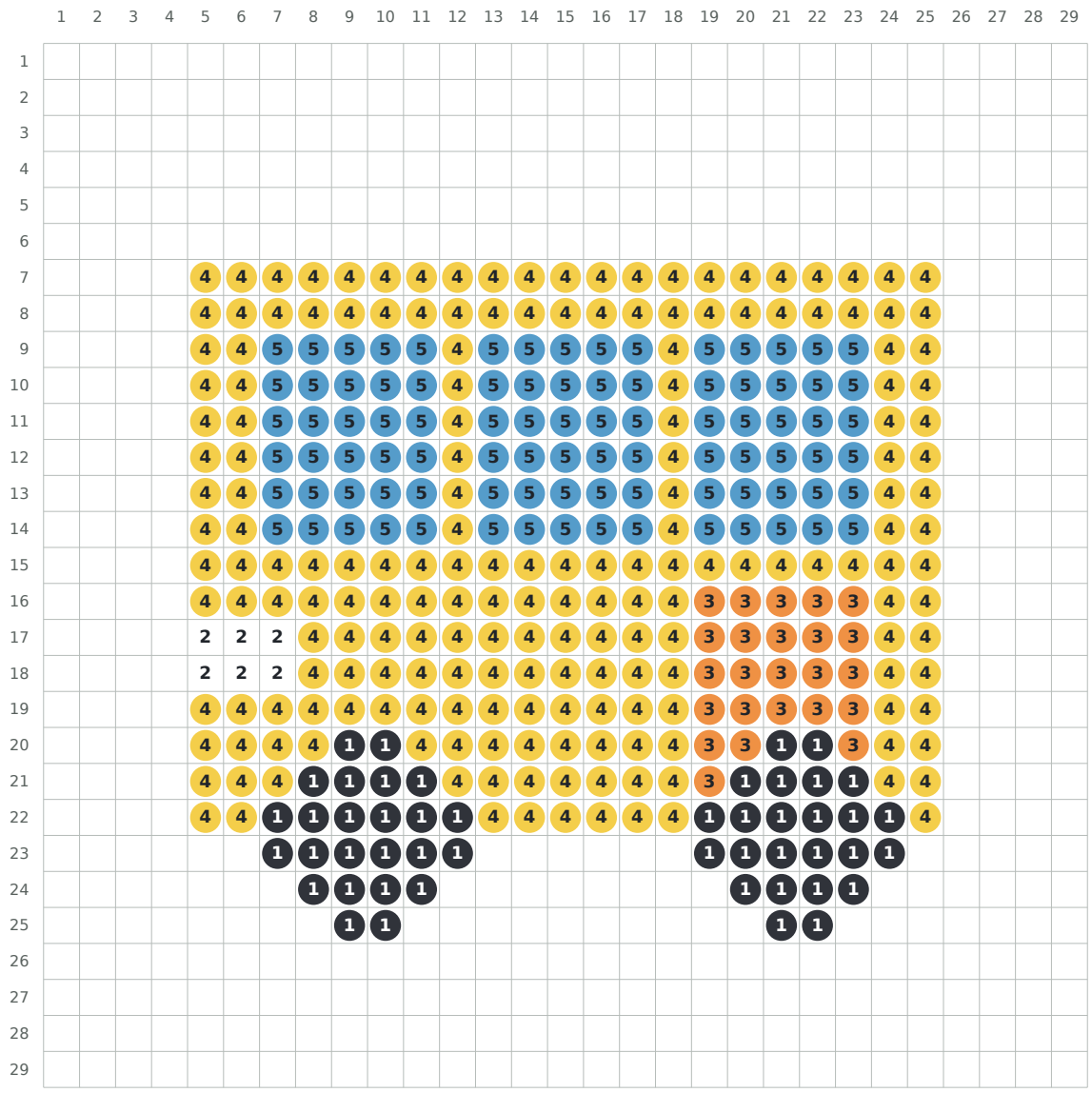

Farblegende und Perlenanzahl

- 1 Schwarz: 48
- 2 Weiß: 6
- 3 Orange: 24
- 4 Gelb: 192
- 5 Blau: 90

Leere Felder bleiben frei. Weiß mit Zahl bedeutet: weiße Perle stecken.

Bei 100 % drucken, ohne Seitenanpassung. Rasterabstand: 5 mm.

Vor dem Auflegen Steckplatte und Ausdruck auf Passgenauigkeit prüfen.

Kontrollstrecke: 5 cm

Bügeln nur durch Erwachsene. Kleinteile von Kindern unter 3 Jahren fernhalten.

Segelboot

Bügelperlen-Vorlage · 29 × 29 Stifte · eine quadratische Steckplatte

284 Perlen · 4 Farben · Motiv: 23 × 23 Perlen

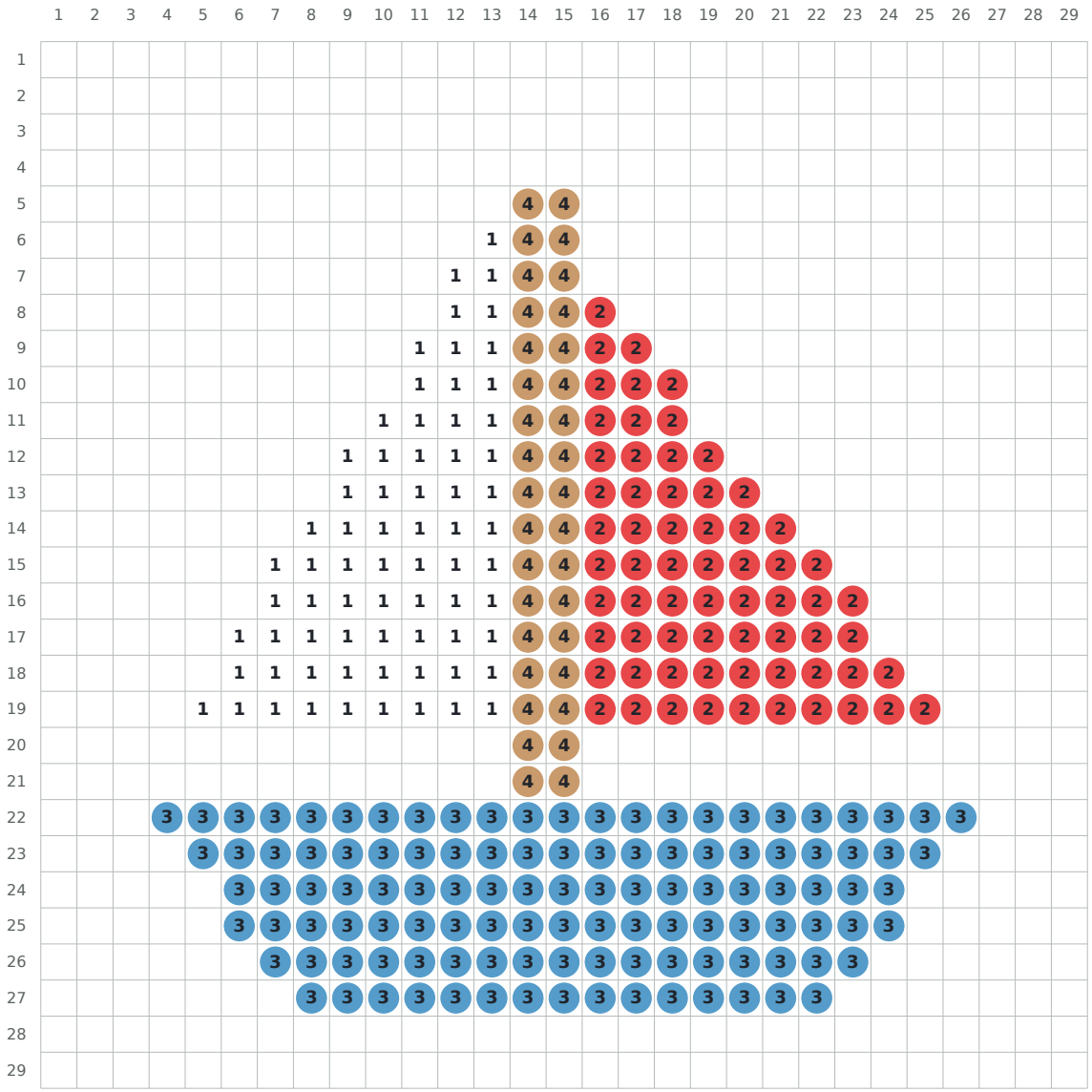

Farblegende und Perlenanzahl

1 Weiß: 70

2 Rot: 66

3 Blau: 114

4 Hellbraun: 34

Leere Felder bleiben frei. Weiß mit Zahl bedeutet: weiße Perle stecken.

Bei 100 % drucken, ohne Seitenanpassung. Rasterabstand: 5 mm.

Vor dem Auflegen Steckplatte und Ausdruck auf Passgenauigkeit prüfen.

Kontrollstrecke: 5 cm

Bügeln nur durch Erwachsene. Kleinteile von Kindern unter 3 Jahren fernhalten.

Kleine Lokomotive

Bügelperlen-Vorlage · 29 × 29 Stifte · eine quadratische Steckplatte

319 Perlen · 4 Farben · Motiv: 20 × 21 Perlen

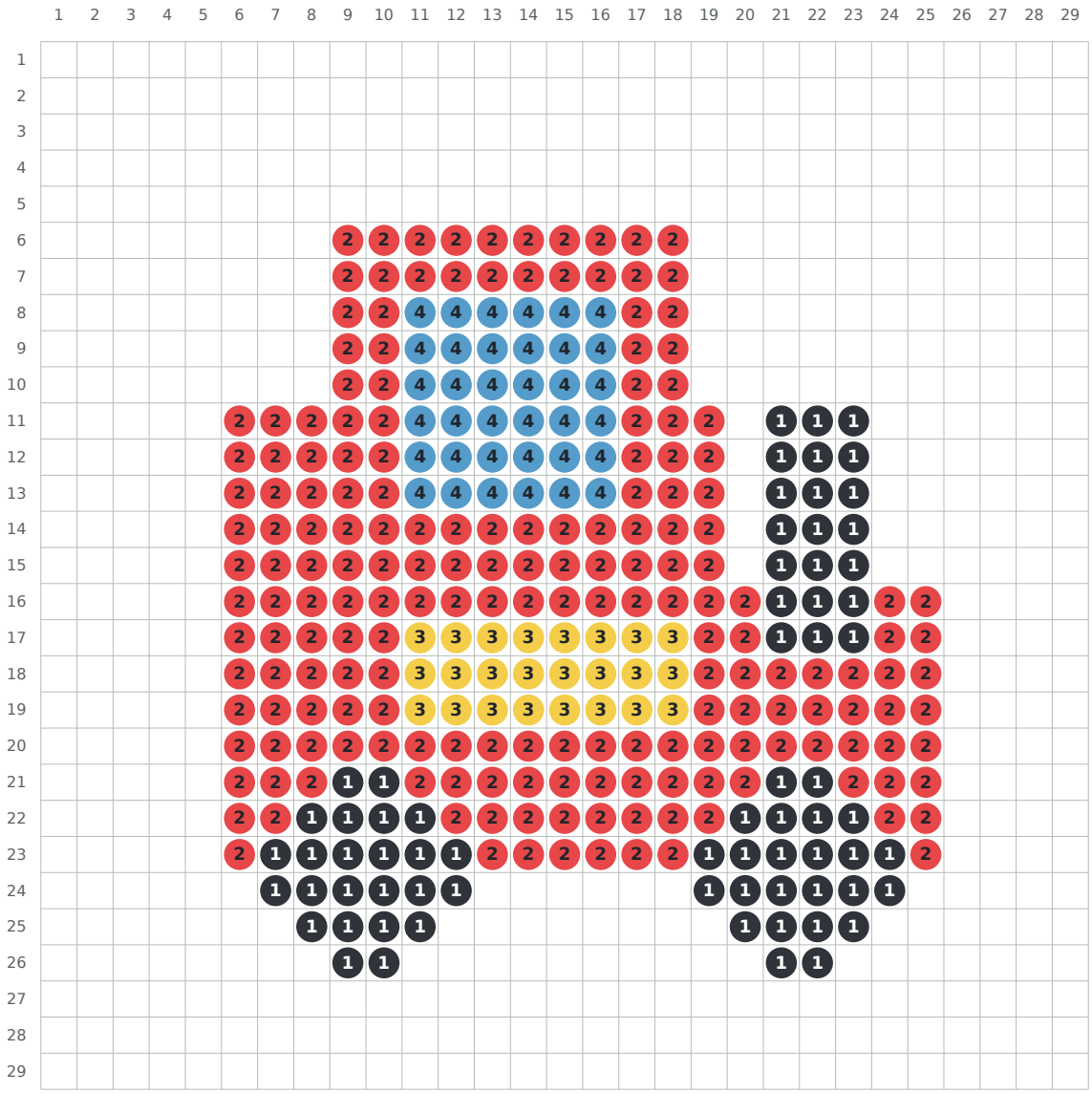

Farblegende und Perlenanzahl

- 1 Schwarz: 69
- 2 Rot: 190
- 3 Gelb: 24
- 4 Blau: 36

Leere Felder bleiben frei. Weiß mit Zahl bedeutet: weiße Perle stecken.

Bei 100 % drucken, ohne Seitenanpassung. Rasterabstand: 5 mm.

Vor dem Auflegen Steckplatte und Ausdruck auf Passgenauigkeit prüfen.

Kontrollstrecke: 5 cm

Bügeln nur durch Erwachsene. Kleinteile von Kindern unter 3 Jahren fernhalten.

Roter Apfel

Bügelperlen-Vorlage · 29 × 29 Stifte · eine quadratische Steckplatte

306 Perlen · 4 Farben · Motiv: 19 × 23 Perlen



Farblegende und Perlenanzahl

- 1 Weiß: 10
- 2 Rot: 254
- 3 Grün: 24
- 4 Hellbraun: 18

Leere Felder bleiben frei. Weiß mit Zahl bedeutet: weiße Perle stecken.

Bei 100 % drucken, ohne Seitenanpassung. Rasterabstand: 5 mm.

Vor dem Auflegen Steckplatte und Ausdruck auf Passgenauigkeit prüfen.

Kontrollstrecke: 5 cm

Bügeln nur durch Erwachsene. Kleinteile von Kindern unter 3 Jahren fernhalten.

Lächelnde Sonne

Bügelperlen-Vorlage · 29 × 29 Stifte · eine quadratische Steckplatte

436 Perlen · 3 Farben · Motiv: 27 × 27 Perlen

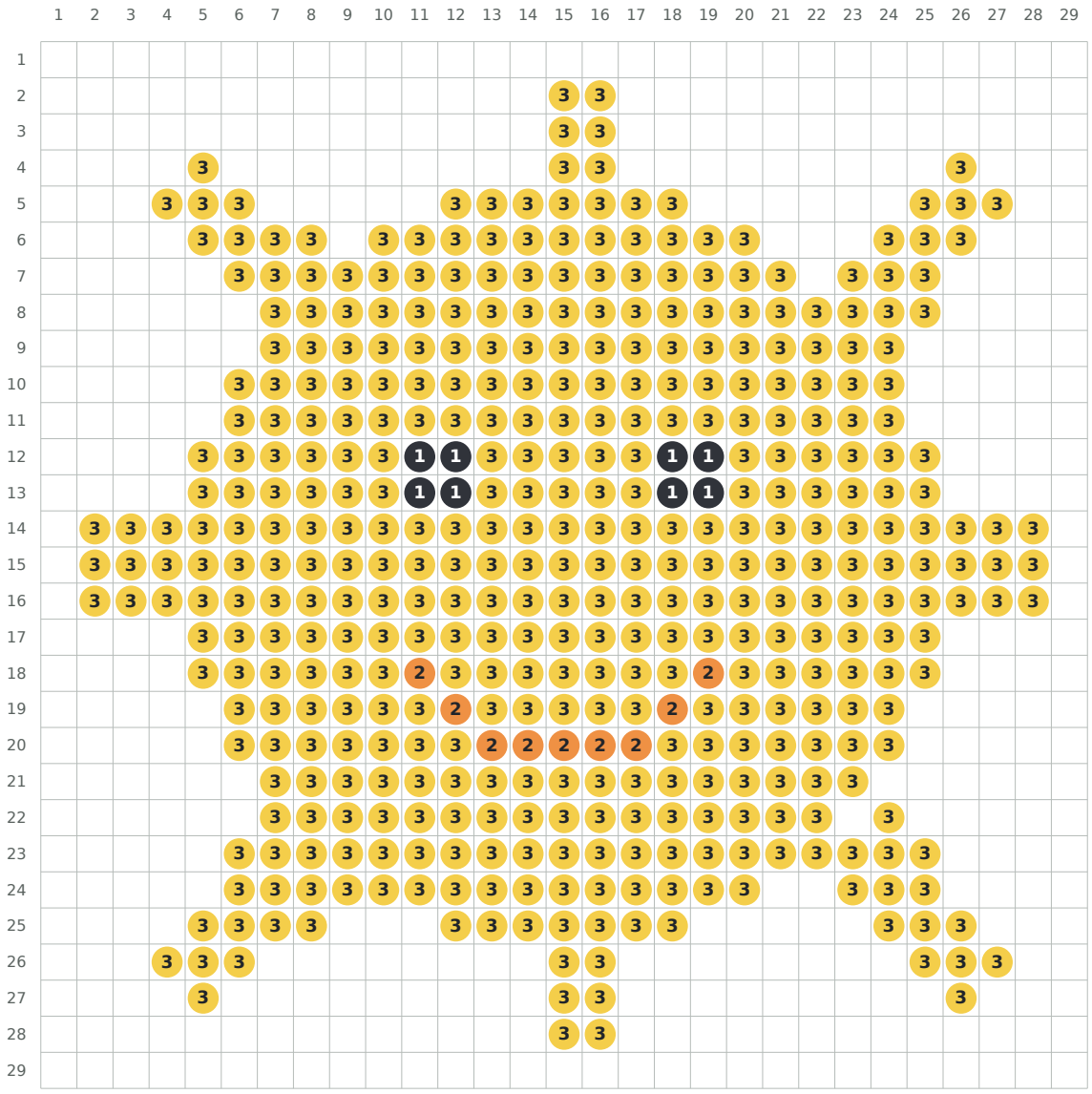

Farblegende und Perlenanzahl

1 Schwarz: 8	2 Orange: 9	3 Gelb: 419

Leere Felder bleiben frei. Weiß mit Zahl bedeutet: weiße Perle stecken.

Bei 100 % drucken, ohne Seitenanpassung. Rasterabstand: 5 mm.

Vor dem Auflegen Steckplatte und Ausdruck auf Passgenauigkeit prüfen.

Kontrollstrecke: 5 cm

Bügeln nur durch Erwachsene. Kleinteile von Kindern unter 3 Jahren fernhalten.

Weiche Wolke

Bügelperlen-Vorlage · 29 × 29 Stifte · eine quadratische Steckplatte

295 Perlen · 2 Farben · Motiv: 22 × 18 Perlen



Farblegende und Perlenanzahl

1 Weiß: 176

2 Blau: 119

Leere Felder bleiben frei. Weiß mit Zahl bedeutet: weiße Perle stecken.

Bei 100 % drucken, ohne Seitenanpassung. Rasterabstand: 5 mm.

Vor dem Auflegen Steckplatte und Ausdruck auf Passgenauigkeit prüfen.

Kontrollstrecke: 5 cm

Bügeln nur durch Erwachsene. Kleinteile von Kindern unter 3 Jahren fernhalten.

Reife Erdbeere

Bügelperlen-Vorlage · 29 × 29 Stifte · eine quadratische Steckplatte

277 Perlen · 3 Farben · Motiv: 19 × 22 Perlen



Farblegende und Perlenanzahl

1 Rot: 200

2 Gelb: 6

3 Grün: 71

Leere Felder bleiben frei. Weiß mit Zahl bedeutet: weiße Perle stecken.

Bei 100 % drucken, ohne Seitenanpassung. Rasterabstand: 5 mm.

Vor dem Auflegen Steckplatte und Ausdruck auf Passgenauigkeit prüfen.

Kontrollstrecke: 5 cm

Bügeln nur durch Erwachsene. Kleinteile von Kindern unter 3 Jahren fernhalten.

Eis in der Waffel

Bügelperlen-Vorlage · 29 × 29 Stifte · eine quadratische Steckplatte

282 Perlen · 4 Farben · Motiv: 19 × 25 Perlen



Farblegende und Perlenanzahl

1 Rot: 37

2 Orange: 10

3 Violett: 185

4 Hellbraun: 50

Leere Felder bleiben frei. Weiß mit Zahl bedeutet: weiße Perle stecken.

Bei 100 % drucken, ohne Seitenanpassung. Rasterabstand: 5 mm.

Vor dem Auflegen Steckplatte und Ausdruck auf Passgenauigkeit prüfen.

Kontrollstrecke: 5 cm

Bügeln nur durch Erwachsene. Kleinteile von Kindern unter 3 Jahren fernhalten.

Geschenk mit Schleife

Bügelperlen-Vorlage · 29 × 29 Stifte · eine quadratische Steckplatte

444 Perlen · 3 Farben · Motiv: 23 × 23 Perlen



Farblegende und Perlenanzahl

- 1 Rot: 69
- 2 Gelb: 135
- 3 Blau: 240

Leere Felder bleiben frei. Weiß mit Zahl bedeutet: weiße Perle stecken.

Bei 100 % drucken, ohne Seitenanpassung. Rasterabstand: 5 mm.

Vor dem Auflegen Steckplatte und Ausdruck auf Passgenauigkeit prüfen.

Kontrollstrecke: 5 cm

Bügeln nur durch Erwachsene. Kleinteile von Kindern unter 3 Jahren fernhalten.

Schnecke mit Spiralhaus

Bügelperlen-Vorlage · 29 × 29 Stifte · eine quadratische Steckplatte

252 Perlen · 4 Farben · Motiv: 23 × 17 Perlen · Einfach

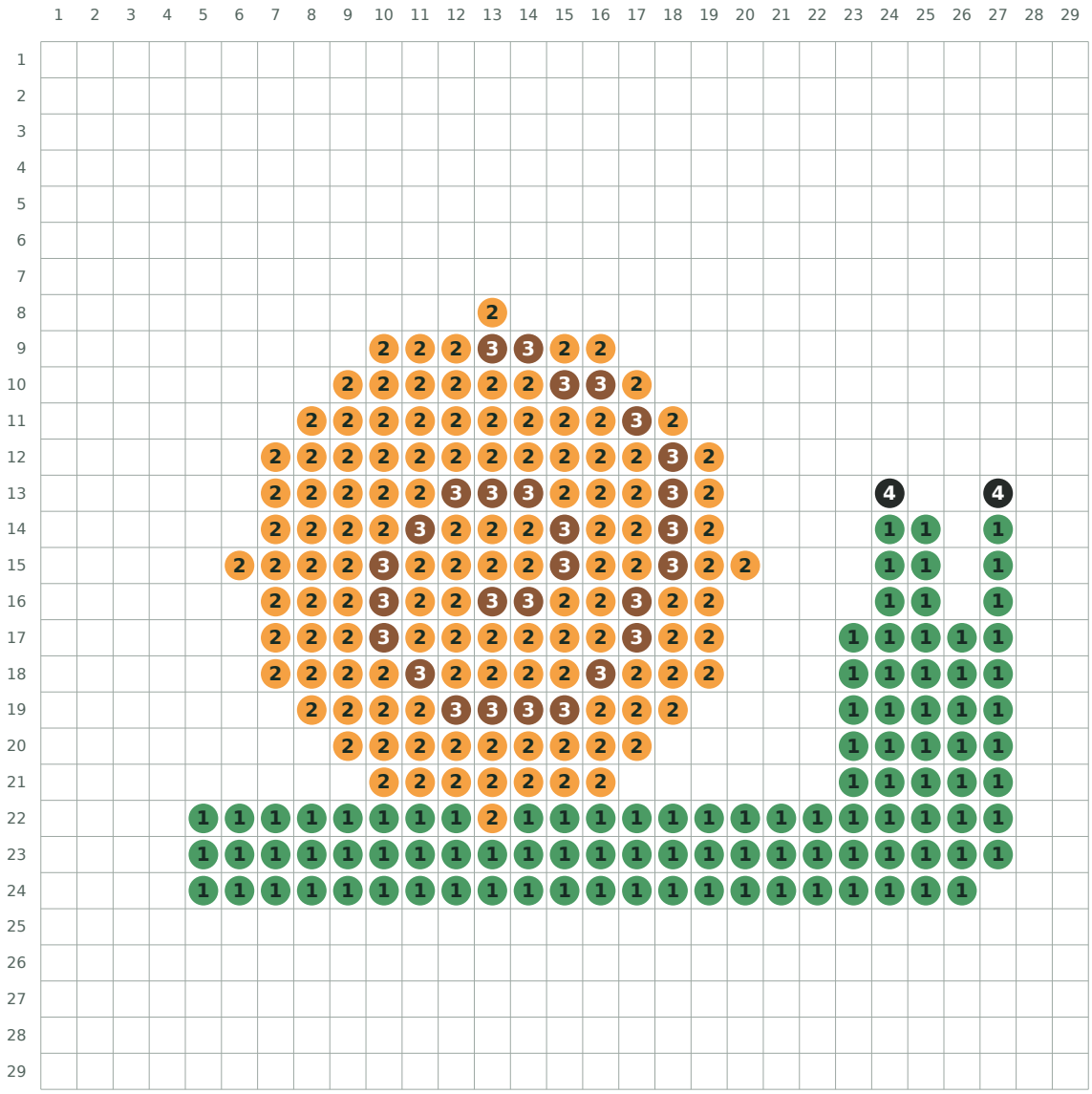

Farblegende und Perlenanzahl

- 1 Grün: 101
- 2 Orange: 121
- 3 Braun: 28
- 4 Schwarz: 2

Leere Felder bleiben frei. Jede Zahl steht für eine Perle in der passenden Farbe.

Bei 100 % drucken, ohne Seitenanpassung. Rasterabstand: 5 mm.

Vor dem Auflegen Steckplatte und Ausdruck auf Passgenauigkeit prüfen.

Kontrollstrecke: 5 cm

Bügeln nur durch Erwachsene. Kleinteile von Kindern unter 3 Jahren fernhalten.

Karotte mit grünem Kraut

Bügelperlen-Vorlage · 29 × 29 Stifte · eine quadratische Steckplatte

160 Perlen · 3 Farben · Motiv: 15 × 23 Perlen · Einfach



Farblegende und Perlenanzahl

- 1 Grün: 46
- 2 Orange: 103
- 3 Dunkelorange: 11

Leere Felder bleiben frei. Jede Zahl steht für eine Perle in der passenden Farbe.

Bei 100 % drucken, ohne Seitenanpassung. Rasterabstand: 5 mm.

Vor dem Auflegen Steckplatte und Ausdruck auf Passgenauigkeit prüfen.

Kontrollstrecke: 5 cm

Bügeln nur durch Erwachsene. Kleinteile von Kindern unter 3 Jahren fernhalten.

malvorlage.online · Eigenes Pixelmotiv · Farben frei wählbar, keine Hersteller-Farbnummern

Regenschirm mit gebogenem Griff

Bügelperlen-Vorlage · 29 × 29 Stifte · eine quadratische Steckplatte

218 Perlen · 3 Farben · Motiv: 21 × 20 Perlen · Einfach

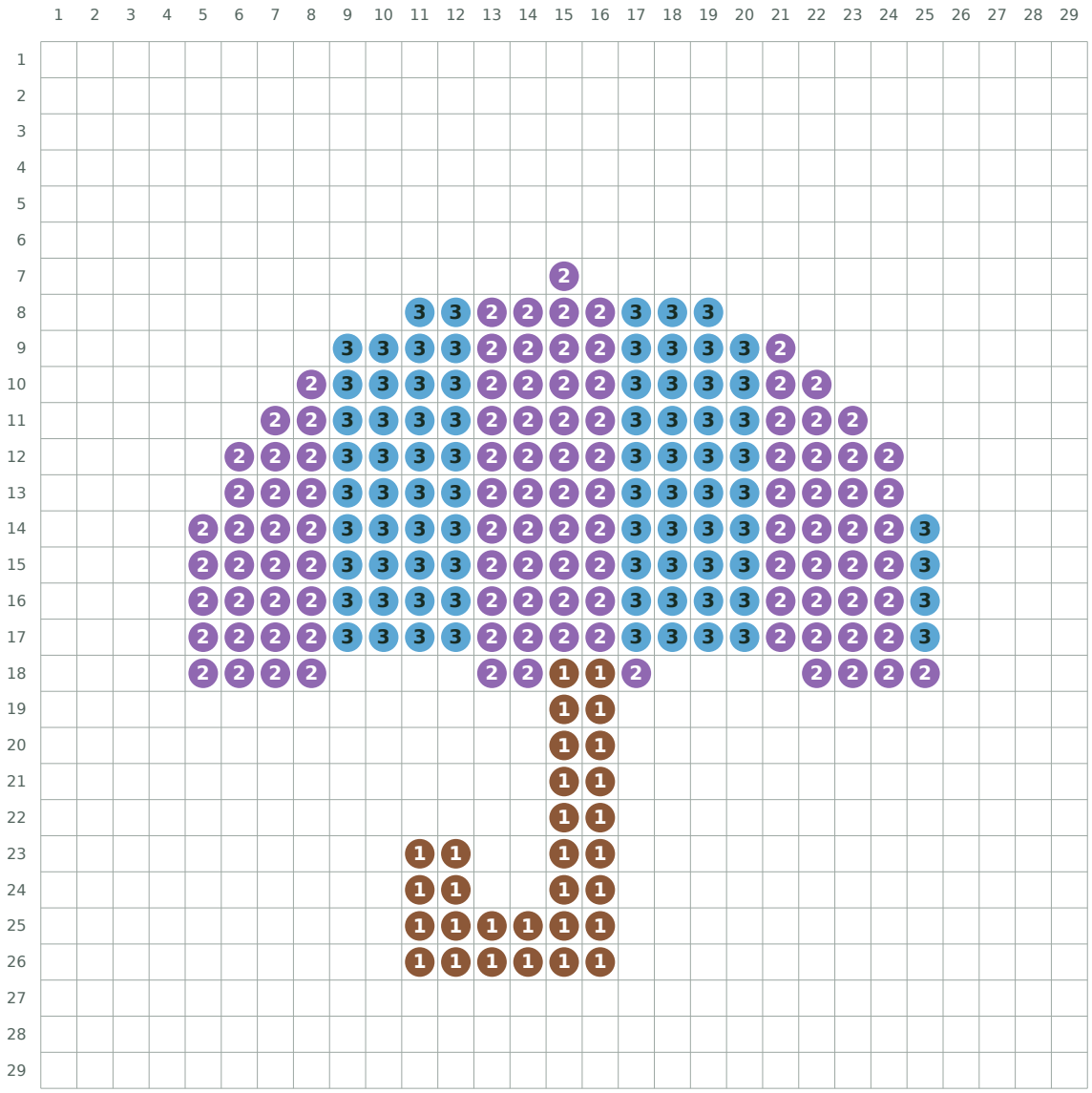

Farblegende und Perlenanzahl

- 1 Braun: 30
- 2 Violett: 107
- 3 Blau: 81

Leere Felder bleiben frei. Jede Zahl steht für eine Perle in der passenden Farbe.

Bei 100 % drucken, ohne Seitenanpassung. Rasterabstand: 5 mm.

Vor dem Auflegen Steckplatte und Ausdruck auf Passgenauigkeit prüfen.

Kontrollstrecke: 5 cm

Bügeln nur durch Erwachsene. Kleinteile von Kindern unter 3 Jahren fernhalten.

Kleines Haus mit rotem Dach

Bügelperlen-Vorlage · 29 × 29 Stifte · eine quadratische Steckplatte

322 Perlen · 4 Farben · Motiv: 23 × 22 Perlen · Einfach



Farblegende und Perlenanzahl

- 1 Braun: 24
- 2 Blau: 32
- 3 Rot: 135
- 4 Creme: 131

Leere Felder bleiben frei. Jede Zahl steht für eine Perle in der passenden Farbe.

Bei 100 % drucken, ohne Seitenanpassung. Rasterabstand: 5 mm.

Vor dem Auflegen Steckplatte und Ausdruck auf Passgenauigkeit prüfen.

Kontrollstrecke: 5 cm

Bügeln nur durch Erwachsene. Kleinteile von Kindern unter 3 Jahren fernhalten.

Goldgelber Sichelmond

Bügelperlen-Vorlage · 29 × 29 Stifte · eine quadratische Steckplatte

181 Perlen · 2 Farben · Motiv: 21 × 22 Perlen · Einfach



Farblegende und Perlenanzahl

1 Gelb: 105

2 Goldgelb: 76

Leere Felder bleiben frei. Jede Zahl steht für eine Perle in der passenden Farbe.

Bei 100 % drucken, ohne Seitenanpassung. Rasterabstand: 5 mm.

Vor dem Auflegen Steckplatte und Ausdruck auf Passgenauigkeit prüfen.

Kontrollstrecke: 5 cm

Bügeln nur durch Erwachsene. Kleinteile von Kindern unter 3 Jahren fernhalten.

Lachender Halloween-Kürbis

Bügelperlen-Vorlage · 29 × 29 Stifte · eine quadratische Steckplatte

319 Perlen · 3 Farben · Motiv: 21 × 23 Perlen



Farblegende und Perlenanzahl

- 1 Schwarz: 33
- 2 Orange: 274
- 3 Grün: 12

Leere Felder bleiben frei. Weiß mit Zahl bedeutet: weiße Perle stecken.

Bei 100 % drucken, ohne Seitenanpassung. Rasterabstand: 5 mm.

Vor dem Auflegen Steckplatte und Ausdruck auf Passgenauigkeit prüfen.

Kontrollstrecke: 5 cm

Bügeln nur durch Erwachsene. Kleinteile von Kindern unter 3 Jahren fernhalten.

Kleines Gespenst

Bügelperlen-Vorlage · 29 × 29 Stifte · eine quadratische Steckplatte

305 Perlen · 2 Farben · Motiv: 17 × 23 Perlen



Farblegende und Perlenanzahl

1 Schwarz: 20

2 Weiß: 285

Leere Felder bleiben frei. Weiß mit Zahl bedeutet: weiße Perle stecken.

Bei 100 % drucken, ohne Seitenanpassung. Rasterabstand: 5 mm.

Vor dem Auflegen Steckplatte und Ausdruck auf Passgenauigkeit prüfen.

Kontrollstrecke: 5 cm

Bügeln nur durch Erwachsene. Kleinteile von Kindern unter 3 Jahren fernhalten.

Fledermaus mit breiten Flügeln

Bügelperlen-Vorlage · 29 × 29 Stifte · eine quadratische Steckplatte

235 Perlen · 3 Farben · Motiv: 25 × 18 Perlen

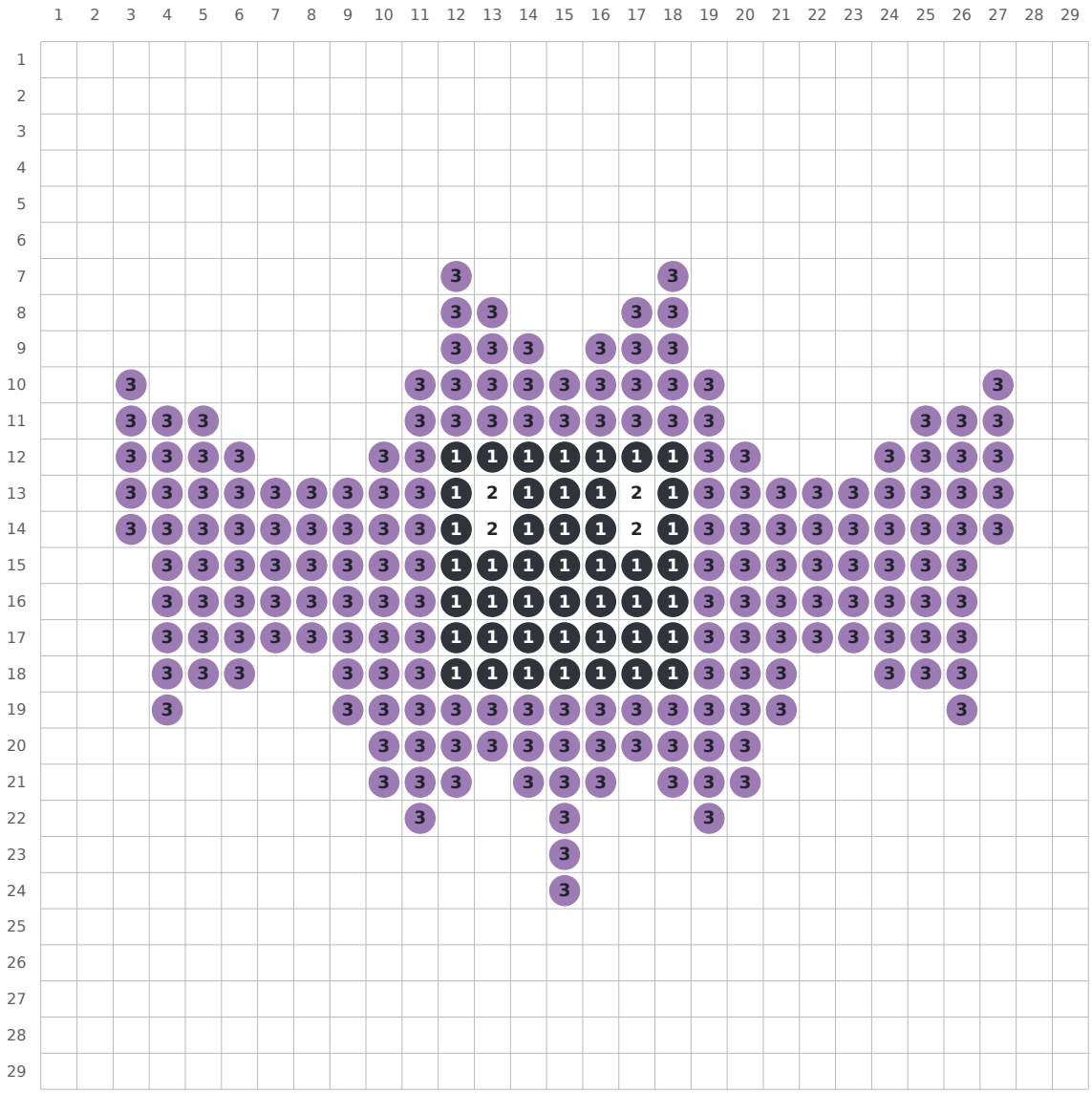

Farblegende und Perlenanzahl

1 Schwarz: 45

2 Weiß: 4

3 Violett: 186

Leere Felder bleiben frei. Weiß mit Zahl bedeutet: weiße Perle stecken.

Bei 100 % drucken, ohne Seitenanpassung. Rasterabstand: 5 mm.

Vor dem Auflegen Steckplatte und Ausdruck auf Passgenauigkeit prüfen.

Kontrollstrecke: 5 cm

Bügeln nur durch Erwachsene. Kleinteile von Kindern unter 3 Jahren fernhalten.

Violetter Hexenhut

Bügelperlen-Vorlage · 29 × 29 Stifte · eine quadratische Steckplatte

234 Perlen · 4 Farben · Motiv: 23 × 22 Perlen



Farblegende und Perlenanzahl

- 1 Schwarz: 4
- 2 Orange: 40
- 3 Gelb: 12
- 4 Violett: 178

Leere Felder bleiben frei. Weiß mit Zahl bedeutet: weiße Perle stecken.

Bei 100 % drucken, ohne Seitenanpassung. Rasterabstand: 5 mm.

Vor dem Auflegen Steckplatte und Ausdruck auf Passgenauigkeit prüfen.

Kontrollstrecke: 5 cm

Bügeln nur durch Erwachsene. Kleinteile von Kindern unter 3 Jahren fernhalten.

Schwarze Halloween-Katze

Bügelperlen-Vorlage · 29 × 29 Stifte · eine quadratische Steckplatte

294 Perlen · 3 Farben · Motiv: 19 × 23 Perlen



Farblegende und Perlenanzahl

- 1 Schwarz: 283
- 2 Gelb: 8
- 3 Violett: 3

Leere Felder bleiben frei. Weiß mit Zahl bedeutet: weiße Perle stecken.

Bei 100 % drucken, ohne Seitenanpassung. Rasterabstand: 5 mm.

Vor dem Auflegen Steckplatte und Ausdruck auf Passgenauigkeit prüfen.

Kontrollstrecke: 5 cm

Bügeln nur durch Erwachsene. Kleinteile von Kindern unter 3 Jahren fernhalten.

Kleines Spukhaus

Bügelperlen-Vorlage · 29 × 29 Stifte · eine quadratische Steckplatte

353 Perlen · 4 Farben · Motiv: 22 × 24 Perlen



Farblegende und Perlenanzahl

- 1 Schwarz: 153
- 2 Orange: 6
- 3 Gelb: 40
- 4 Violett: 154

Leere Felder bleiben frei. Weiß mit Zahl bedeutet: weiße Perle stecken.

Bei 100 % drucken, ohne Seitenanpassung. Rasterabstand: 5 mm.

Vor dem Auflegen Steckplatte und Ausdruck auf Passgenauigkeit prüfen.

Kontrollstrecke: 5 cm

Bügeln nur durch Erwachsene. Kleinteile von Kindern unter 3 Jahren fernhalten.

Blubbernder Hexenkessel

Bügelperlen-Vorlage · 29 × 29 Stifte · eine quadratische Steckplatte

291 Perlen · 3 Farben · Motiv: 19 × 24 Perlen



Farblegende und Perlenanzahl

- 1 Schwarz: 184
- 2 Grün: 83
- 3 Violett: 24

Leere Felder bleiben frei. Weiß mit Zahl bedeutet: weiße Perle stecken.

Bei 100 % drucken, ohne Seitenanpassung. Rasterabstand: 5 mm.

Vor dem Auflegen Steckplatte und Ausdruck auf Passgenauigkeit prüfen.

Kontrollstrecke: 5 cm

Bügeln nur durch Erwachsene. Kleinteile von Kindern unter 3 Jahren fernhalten.

Halloween-Bonbon

Bügelperlen-Vorlage · 29 × 29 Stifte · eine quadratische Steckplatte

316 Perlen · 3 Farben · Motiv: 27 × 16 Perlen



Farblegende und Perlenanzahl

1 Orange: 178 · 2 Gelb: 50 · 3 Violett: 88

Leere Felder bleiben frei. Weiß mit Zahl bedeutet: weiße Perle stecken.

Bei 100 % drucken, ohne Seitenanpassung. Rasterabstand: 5 mm.

Vor dem Auflegen Steckplatte und Ausdruck auf Passgenauigkeit prüfen.

Kontrollstrecke: 5 cm

Bügeln nur durch Erwachsene. Kleinteile von Kindern unter 3 Jahren fernhalten.

Freundliche Spinne

Bügelperlen-Vorlage · 29 × 29 Stifte · eine quadratische Steckplatte

232 Perlen · 3 Farben · Motiv: 26 × 21 Perlen

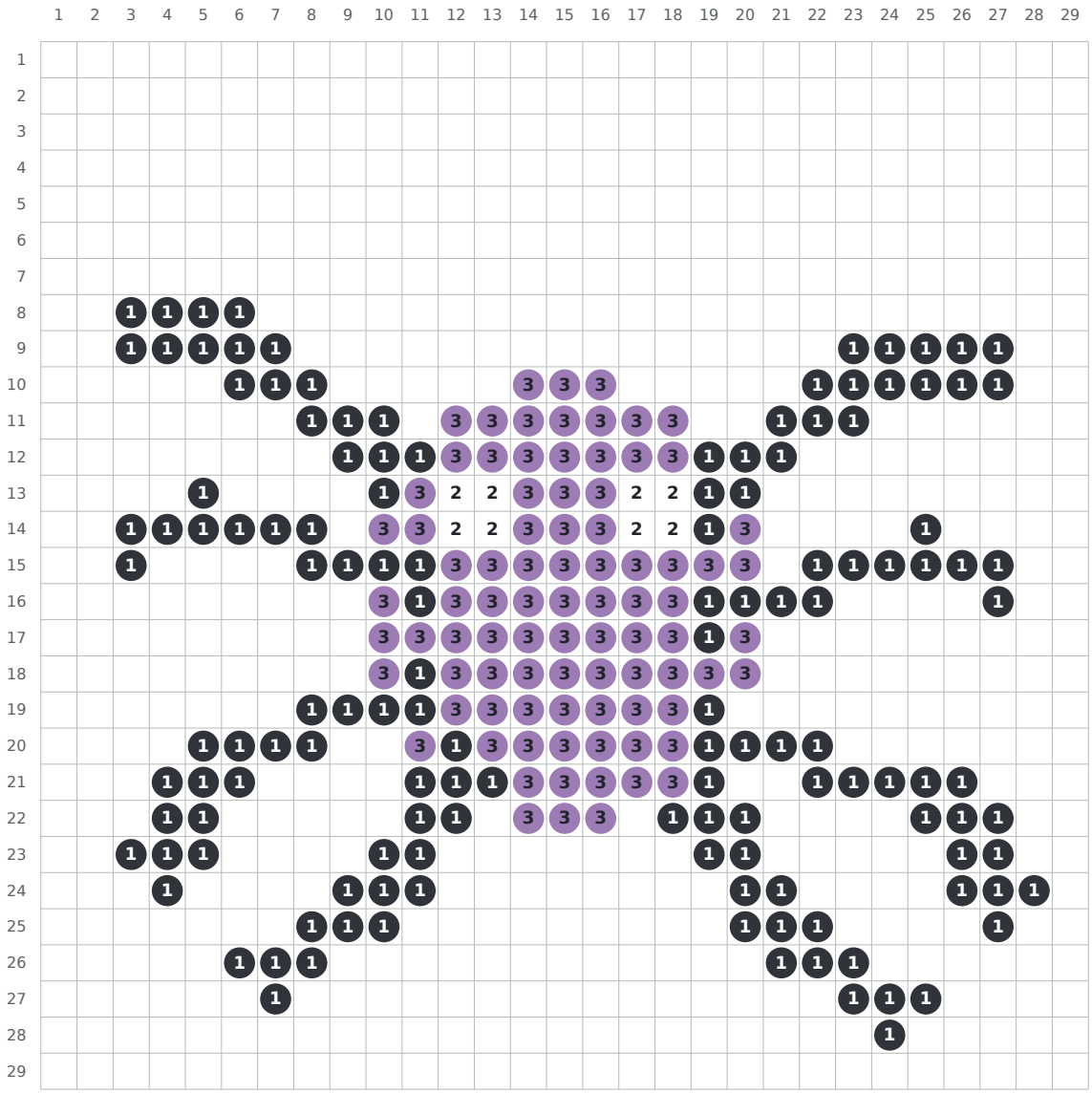

Farblegende und Perlenanzahl

- 1 Schwarz: 138
- 2 Weiß: 8
- 3 Violett: 86

Leere Felder bleiben frei. Weiß mit Zahl bedeutet: weiße Perle stecken.

Bei 100 % drucken, ohne Seitenanpassung. Rasterabstand: 5 mm.

Vor dem Auflegen Steckplatte und Ausdruck auf Passgenauigkeit prüfen.

Kontrollstrecke: 5 cm

Bügeln nur durch Erwachsene. Kleinteile von Kindern unter 3 Jahren fernhalten.

Eule in der Halloween-Nacht

Bügelperlen-Vorlage · 29 × 29 Stifte · eine quadratische Steckplatte

267 Perlen · 4 Farben · Motiv: 15 × 22 Perlen



Farblegende und Perlenanzahl

- 1 Schwarz: 12
- 2 Weiß: 48
- 3 Orange: 30
- 4 Hellbraun: 177

Leere Felder bleiben frei. Weiß mit Zahl bedeutet: weiße Perle stecken.

Bei 100 % drucken, ohne Seitenanpassung. Rasterabstand: 5 mm.

Vor dem Auflegen Steckplatte und Ausdruck auf Passgenauigkeit prüfen.

Kontrollstrecke: 5 cm

Bügeln nur durch Erwachsene. Kleinteile von Kindern unter 3 Jahren fernhalten.

Blauer Wal

Bügelperlen-Vorlage · 29 × 29 Stifte · Rasterabstand 5 mm

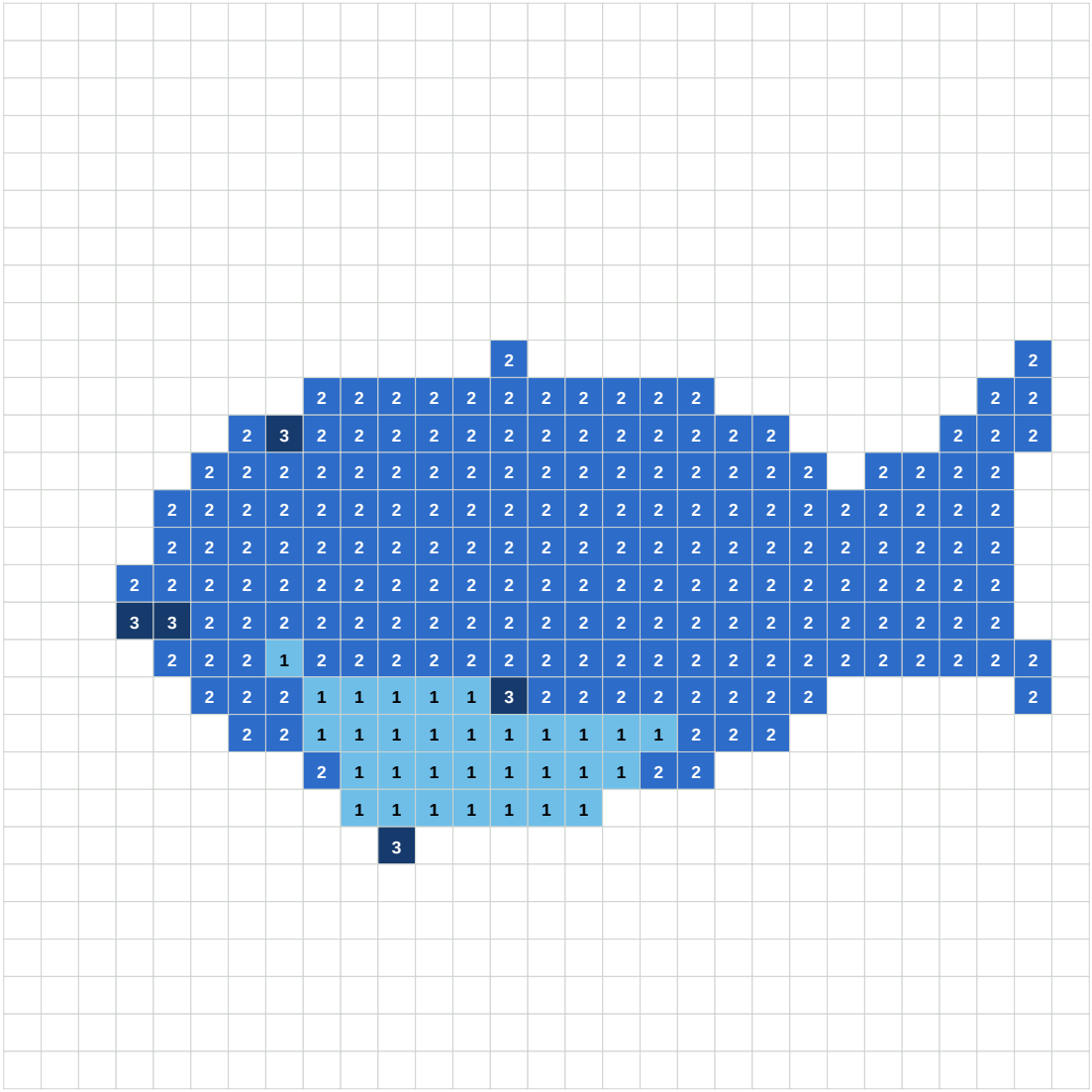

Farblegende

1 Hellblau: 31

2 Blau: 188

3 Dunkelblau: 5

Insgesamt: 224 Perlen

Motivgröße: 25 × 14 Perlen

Schwierigkeit: Einfach

Steckplatte: quadratisch, 29 × 29 Stifte

Rasterabstand: 5 mm

5-cm-Kontrollstrecke

Kleines Feuerwehrauto

Bügelperlen-Vorlage · 29 × 29 Stifte · Rasterabstand 5 mm



Farblegende

1 Rot: 174

2 Blau: 38

3 Gelb: 40

4 Schwarz: 40

Insgesamt: 292 Perlen

Motivgröße: 21 × 18 Perlen

Schwierigkeit: Einfach

Steckplatte: quadratisch, 29 × 29 Stifte

Rasterabstand: 5 mm

5-cm-Kontrollstrecke

Kaktus im Blumentopf

Bügelperlen-Vorlage · 29 × 29 Stifte · Rasterabstand 5 mm



Farblegende

1 Orange: 65

2 Grün: 128

3 Dunkelgrün: 19

Insgesamt: 212 Perlen

Motivgröße: 16 × 21 Perlen

Schwierigkeit: Einfach

Steckplatte: quadratisch, 29 × 29 Stifte

Rasterabstand: 5 mm

5-cm-Kontrollstrecke

Türkise Tasse mit Herz

Bügelperlen-Vorlage · 29 × 29 Stifte · Rasterabstand 5 mm



Farblegende

- 1 Dunkeltürkis: 60
- 2 Türkis: 122
- 3 Rot: 38

Insgesamt: 220 Perlen

Motivgröße: 18 × 15 Perlen

Schwierigkeit: Einfach

Steckplatte: quadratisch, 29 × 29 Stifte

Rasterabstand: 5 mm

5-cm-Kontrollstrecke

Blauer Diamant

Bügelperlen-Vorlage · 29 × 29 Stifte · Rasterabstand 5 mm



Farblegende

- 1 Hellblau: 43
- 2 Dunkelblau: 102
- 3 Cyan: 92
- 4 Blau: 43

Insgesamt: 280 Perlen

Motivgröße: 21 × 20 Perlen

Schwierigkeit: Einfach

Steckplatte: quadratisch, 29 × 29 Stifte

Rasterabstand: 5 mm

5-cm-Kontrollstrecke

Kleiner Vampir

315 Perlen | 3 Farben | Steckplatte: 29 x 29 Stifte



1 Weiß: 189

2 Schwarz: 116

3 Rot: 10

Bei 100 % drucken. Rasterabstand: 5 mm. Nicht an die Seite anpassen.

Passform mit deiner Steckplatte vergleichen oder die Reihen daneben abzaehlen.

Leere Felder bleiben frei. Nummerierte weisse Felder mit weissen Perlen stecken.

Buegeln nur durch Erwachsene nach den Herstellerhinweisen. Kleinteile: nicht unter 3 Jahren.

Kontrollstrecke: 5 cm

Mumiengesicht

324 Perlen | 4 Farben | Steckplatte: 29 x 29 Stifte



1 Hellgrau: 104

2 Weiß: 145

3 Gelb: 12

4 Schwarz: 63

Bei 100 % drucken. Rasterabstand: 5 mm. Nicht an die Seite anpassen.

Passform mit deiner Steckplatte vergleichen oder die Reihen daneben abzaehlen.

Leere Felder bleiben frei. Nummerierte weisse Felder mit weissen Perlen stecken.

Buegeln nur durch Erwachsene nach den Herstellerhinweisen. Kleinteile: nicht unter 3 Jahren.

Kontrollstrecke: 5 cm

Lächelnder Totenkopf

358 Perlen | 2 Farben | Steckplatte: 29 x 29 Stifte



1 Weiß: 209

2 Schwarz: 149

Bei 100 % drucken. Rasterabstand: 5 mm. Nicht an die Seite anpassen.

Passform mit deiner Steckplatte vergleichen oder die Reihen daneben abzaehlen.

Leere Felder bleiben frei. Nummerierte weisse Felder mit weissen Perlen stecken.

Buegeln nur durch Erwachsene nach den Herstellerhinweisen. Kleinteile: nicht unter 3 Jahren.

Kontrollstrecke: 5 cm

Grünes Schraubenmonster

394 Perlen | 3 Farben | Steckplatte: 29 x 29 Stifte



1 Grün: 212

2 Schwarz: 158

3 Hellgrau: 24

Bei 100 % drucken. Rasterabstand: 5 mm. Nicht an die Seite anpassen.

Passform mit deiner Steckplatte vergleichen oder die Reihen daneben abzaehlen.

Leere Felder bleiben frei. Nummerierte weisse Felder mit weissen Perlen stecken.

Buegeln nur durch Erwachsene nach den Herstellerhinweisen. Kleinteile: nicht unter 3 Jahren.

Kontrollstrecke: 5 cm

Violetter Zaubertrank

364 Perlen | 5 Farben | Steckplatte: 29 x 29 Stifte

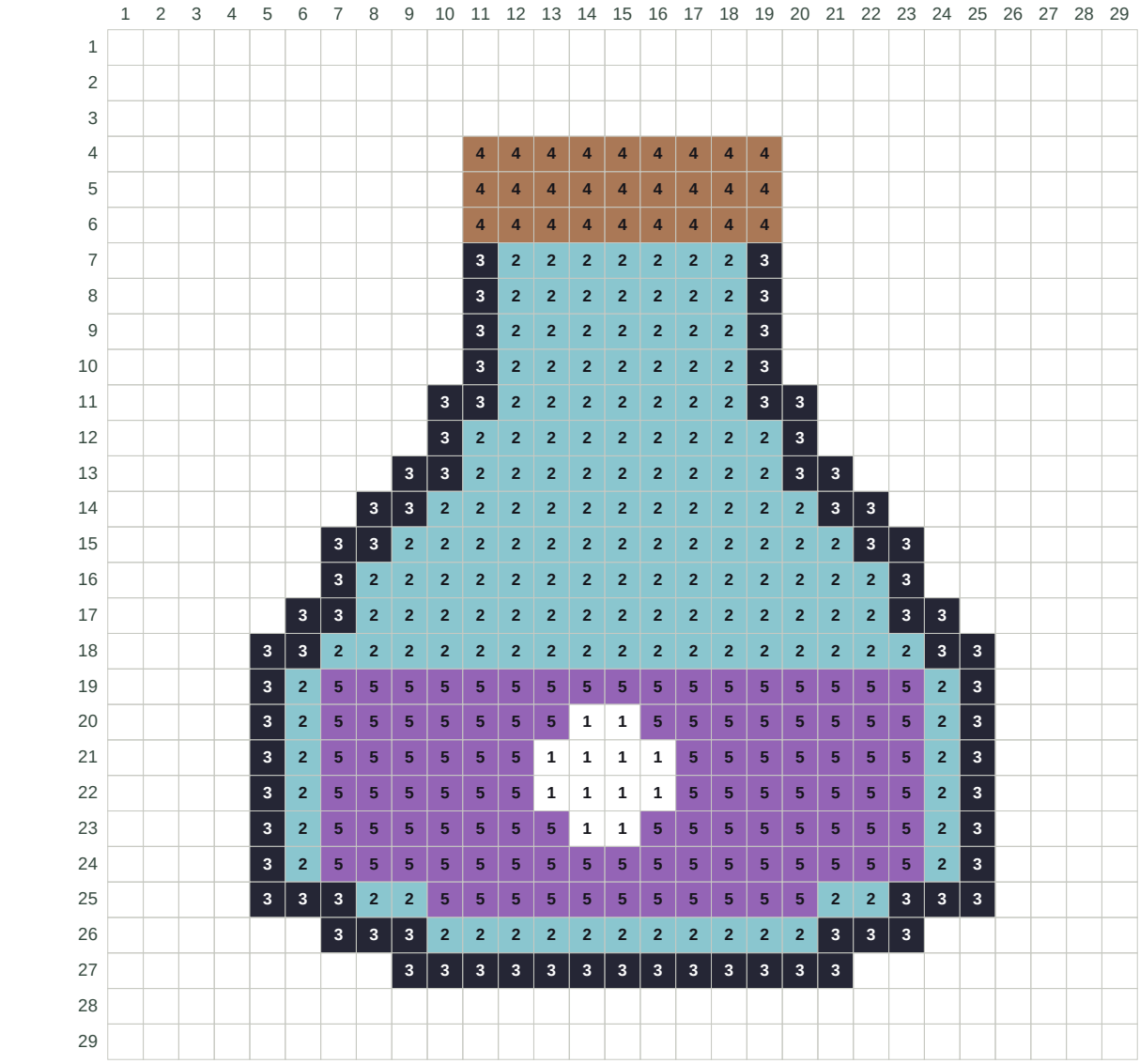

1 Weiß: 12

2 Türkis: 151

3 Schwarz: 73

4 Braun: 27

5 Violett: 101

Bei 100 % drucken. Rasterabstand: 5 mm. Nicht an die Seite anpassen.

Passform mit deiner Steckplatte vergleichen oder die Reihen daneben abzaehlen.

Leere Felder bleiben frei. Nummerierte weisse Felder mit weissen Perlen stecken.

Buegeln nur durch Erwachsene nach den Herstellerhinweisen. Kleinteile: nicht unter 3 Jahren.

Kontrollstrecke: 5 cm

Magisches Zauberbuch

421 Perlen | 4 Farben | Steckplatte: 29 x 29 Stifte



1 Violett: 229

2 Gelb: 83

3 Weiß: 34

4 Schwarz: 75

Bei 100 % drucken. Rasterabstand: 5 mm. Nicht an die Seite anpassen.

Passform mit deiner Steckplatte vergleichen oder die Reihen daneben abzaehlen.

Leere Felder bleiben frei. Nummerierte weisse Felder mit weissen Perlen stecken.

Buegeln nur durch Erwachsene nach den Herstellerhinweisen. Kleinteile: nicht unter 3 Jahren.

Kontrollstrecke: 5 cm

Halloween-Kerze

277 Perlen | 6 Farben | Steckplatte: 29 x 29 Stifte



1 Orange: 35

2 Weiß: 106

3 Hellgrau: 26

4 Violett: 57

5 Schwarz: 43

6 Gelb: 10

Bei 100 % drucken. Rasterabstand: 5 mm. Nicht an die Seite anpassen.

Passform mit deiner Steckplatte vergleichen oder die Reihen daneben abzaehlen.

Leere Felder bleiben frei. Nummerierte weisse Felder mit weissen Perlen stecken.

Buegeln nur durch Erwachsene nach den Herstellerhinweisen. Kleinteile: nicht unter 3 Jahren.

Kontrollstrecke: 5 cm

Hexenbesen

157 Perlen | 3 Farben | Steckplatte: 29 x 29 Stifte

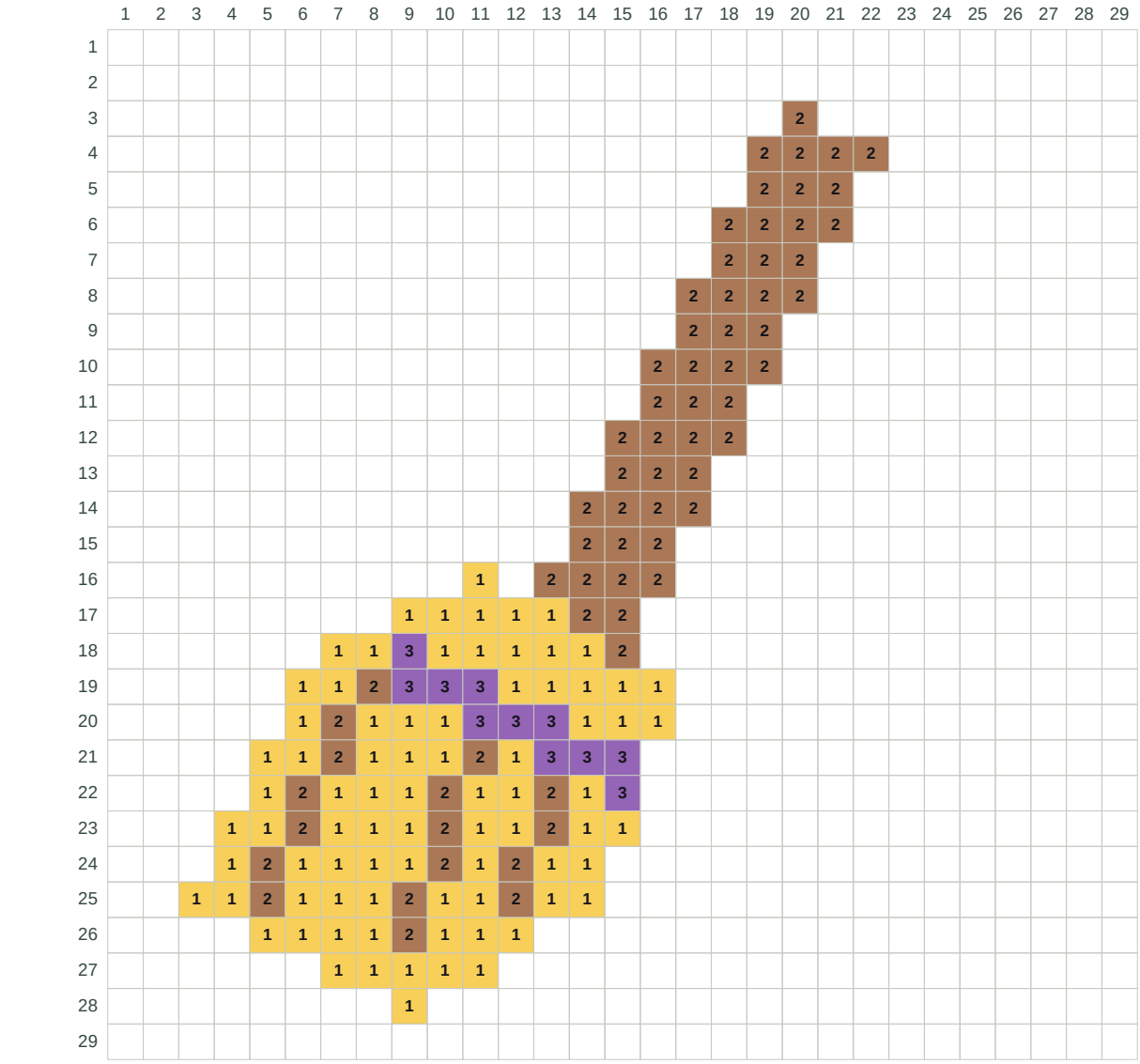

1 Gelb: 79

2 Braun: 67

3 Violett: 11

Bei 100 % drucken. Rasterabstand: 5 mm. Nicht an die Seite anpassen.

Passform mit deiner Steckplatte vergleichen oder die Reihen daneben abzaehlen.

Leere Felder bleiben frei. Nummerierte weisse Felder mit weissen Perlen stecken.

Buegeln nur durch Erwachsene nach den Herstellerhinweisen. Kleinteile: nicht unter 3 Jahren.

Kontrollstrecke: 5 cm

Violetter Hexenstiefel

279 Perlen | 4 Farben | Steckplatte: 29 x 29 Stifte



1 Schwarz: 81

2 Violett: 162

3 Gelb: 12

4 Orange: 24

Bei 100 % drucken. Rasterabstand: 5 mm. Nicht an die Seite anpassen.

Passform mit deiner Steckplatte vergleichen oder die Reihen daneben abzaehlen.

Leere Felder bleiben frei. Nummerierte weisse Felder mit weissen Perlen stecken.

Buegeln nur durch Erwachsene nach den Herstellerhinweisen. Kleinteile: nicht unter 3 Jahren.

Kontrollstrecke: 5 cm

Rabe mit violettem Flügel

281 Perlen | 4 Farben | Steckplatte: 29 x 29 Stifte



1 Schwarz: 190

2 Violett: 56

3 Orange: 33

4 Weiß: 2

Bei 100 % drucken. Rasterabstand: 5 mm. Nicht an die Seite anpassen.

Passform mit deiner Steckplatte vergleichen oder die Reihen daneben abzaehlen.

Leere Felder bleiben frei. Nummerierte weisse Felder mit weissen Perlen stecken.

Buegeln nur durch Erwachsene nach den Herstellerhinweisen. Kleinteile: nicht unter 3 Jahren.

Kontrollstrecke: 5 cm

Grabstein mit Kreuz

403 Perlen | 3 Farben | Steckplatte: 29 x 29 Stifte



Bei 100 % drucken. Rasterabstand: 5 mm. Nicht an die Seite anpassen.

Passform mit deiner Steckplatte vergleichen oder die Reihen daneben abzaehlen.

Leere Felder bleiben frei. Nummerierte weisse Felder mit weissen Perlen stecken.

Buegeln nur durch Erwachsene nach den Herstellerhinweisen. Kleinteile: nicht unter 3 Jahren.

Kontrollstrecke: 5 cm

Kleiner Halloween-Sarg

431 Perlen | 3 Farben | Steckplatte: 29 x 29 Stifte



1 Braun: 292

2 Schwarz: 82

3 Gelb: 57

Bei 100 % drucken. Rasterabstand: 5 mm. Nicht an die Seite anpassen.

Passform mit deiner Steckplatte vergleichen oder die Reihen daneben abzaehlen.

Leere Felder bleiben frei. Nummerierte weisse Felder mit weissen Perlen stecken.

Buegeln nur durch Erwachsene nach den Herstellerhinweisen. Kleinteile: nicht unter 3 Jahren.

Kontrollstrecke: 5 cm

Grünes Gruselauge

379 Perlen | 4 Farben | Steckplatte: 29 x 29 Stifte

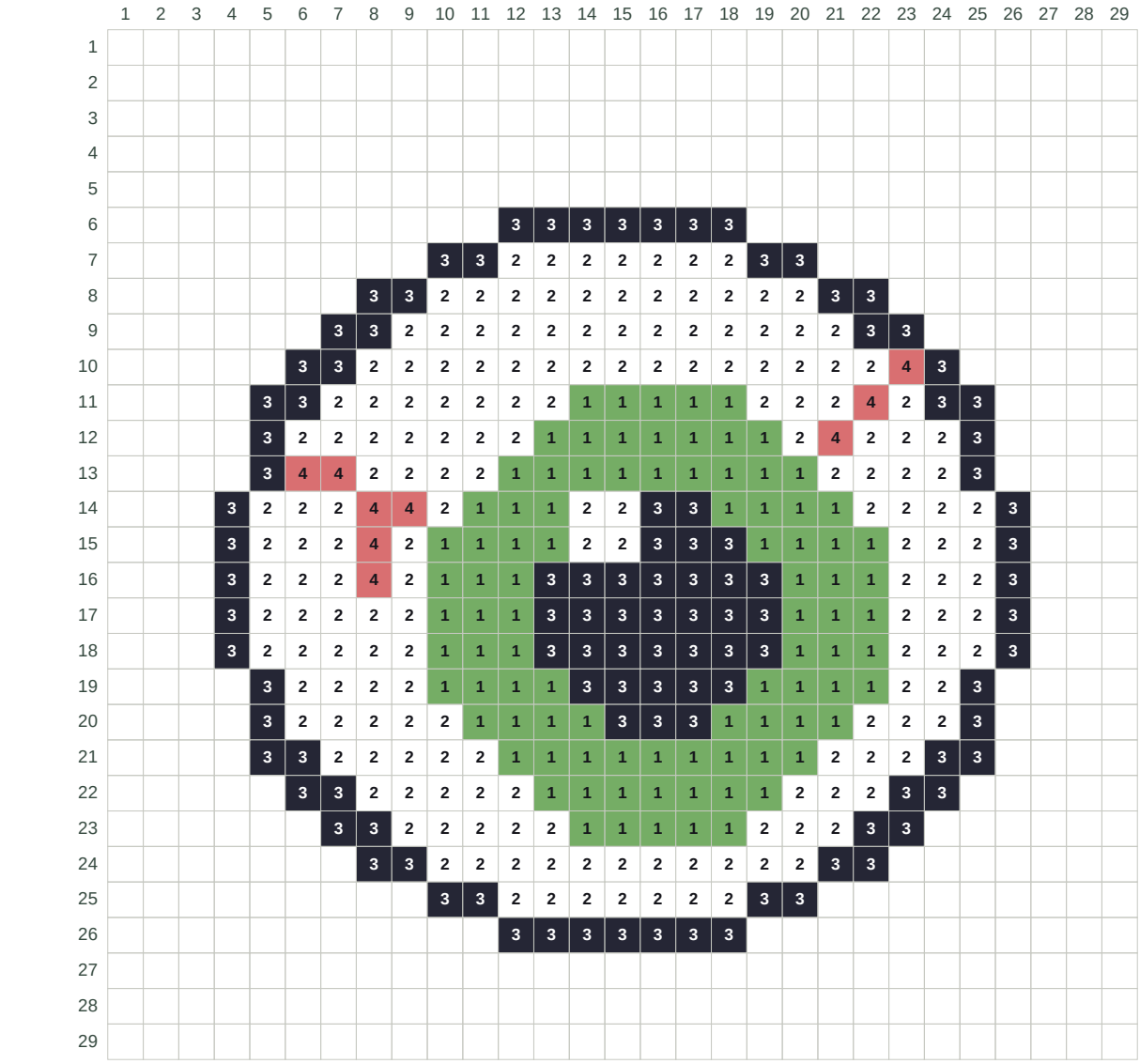

1 Grün: 91

2 Weiß: 174

3 Schwarz: 105

4 Rot: 9

Bei 100 % drucken. Rasterabstand: 5 mm. Nicht an die Seite anpassen.

Passform mit deiner Steckplatte vergleichen oder die Reihen daneben abzaehlen.

Leere Felder bleiben frei. Nummerierte weisse Felder mit weissen Perlen stecken.

Buegeln nur durch Erwachsene nach den Herstellerhinweisen. Kleinteile: nicht unter 3 Jahren.

Kontrollstrecke: 5 cm

Halloween-Lutscher

298 Perlen | 5 Farben | Steckplatte: 29 x 29 Stifte



1 Orange: 124

2 Braun: 21

3 Schwarz: 56

4 Gelb: 21

5 Violett: 76

Bei 100 % drucken. Rasterabstand: 5 mm. Nicht an die Seite anpassen.

Passform mit deiner Steckplatte vergleichen oder die Reihen daneben abzaehlen.

Leere Felder bleiben frei. Nummerierte weisse Felder mit weissen Perlen stecken.

Buegeln nur durch Erwachsene nach den Herstellerhinweisen. Kleinteile: nicht unter 3 Jahren.

Kontrollstrecke: 5 cm

Sternen-Zauberstab

237 Perlen | 3 Farben | Steckplatte: 29 x 29 Stifte

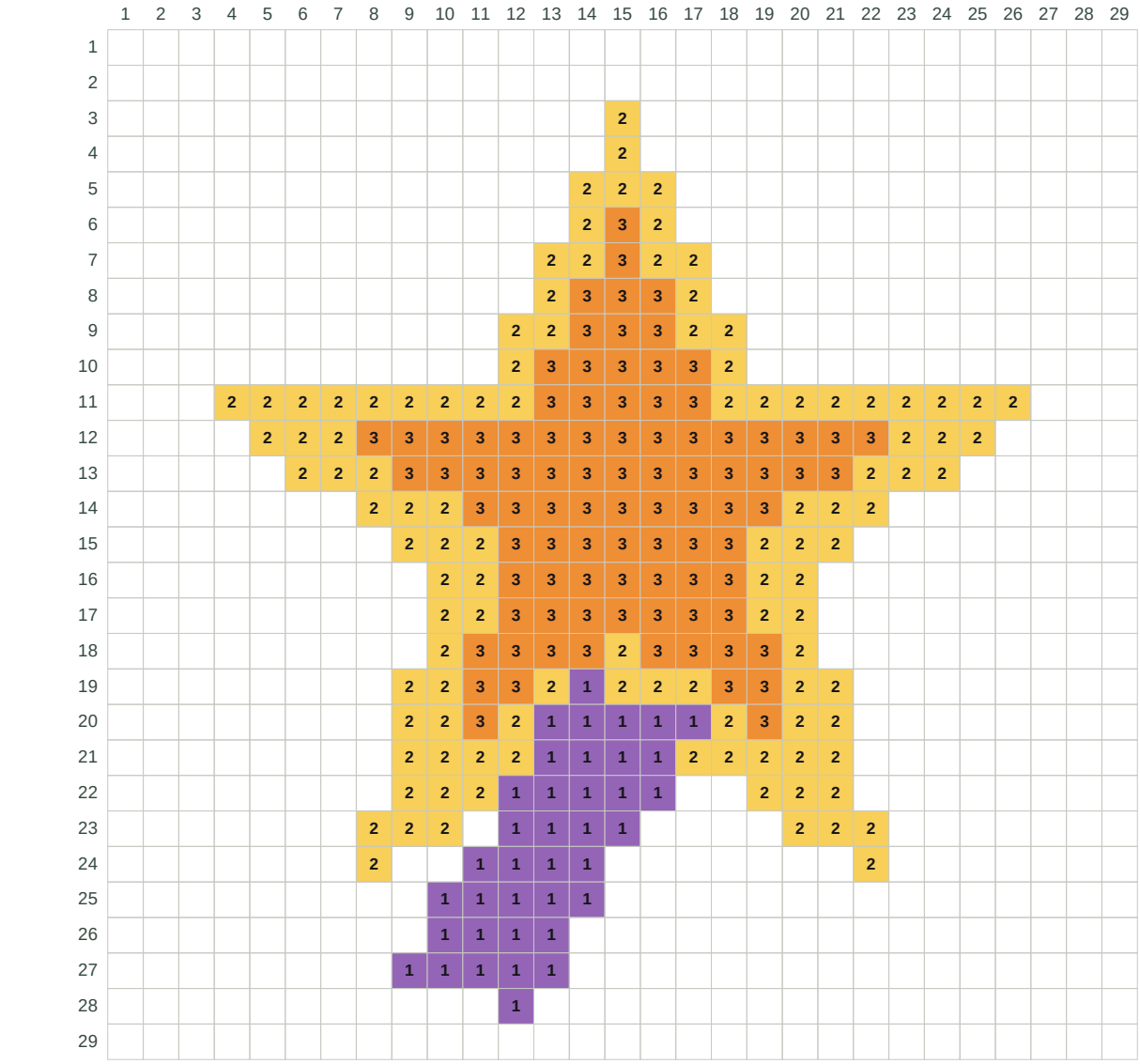

1 Violett: 38

2 Gelb: 109

3 Orange: 90

Bei 100 % drucken. Rasterabstand: 5 mm. Nicht an die Seite anpassen.

Passform mit deiner Steckplatte vergleichen oder die Reihen daneben abzaehlen.

Leere Felder bleiben frei. Nummerierte weisse Felder mit weissen Perlen stecken.

Buegeln nur durch Erwachsene nach den Herstellerhinweisen. Kleinteile: nicht unter 3 Jahren.

Kontrollstrecke: 5 cm

Goldener Spukschlüssel

247 Perlen | 2 Farben | Steckplatte: 29 x 29 Stifte



1 Gelb: 210

2 Schwarz: 37

Bei 100 % drucken. Rasterabstand: 5 mm. Nicht an die Seite anpassen.

Passform mit deiner Steckplatte vergleichen oder die Reihen daneben abzaehlen.

Leere Felder bleiben frei. Nummerierte weisse Felder mit weissen Perlen stecken.

Buegeln nur durch Erwachsene nach den Herstellerhinweisen. Kleinteile: nicht unter 3 Jahren.

Kontrollstrecke: 5 cm

Magischer Kristall

314 Perlen | 4 Farben | Steckplatte: 29 x 29 Stifte



1 Violett: 112

2 Schwarz: 62

3 Türkis: 113

4 Weiß: 27

Bei 100 % drucken. Rasterabstand: 5 mm. Nicht an die Seite anpassen.

Passform mit deiner Steckplatte vergleichen oder die Reihen daneben abzaehlen.

Leere Felder bleiben frei. Nummerierte weisse Felder mit weissen Perlen stecken.

Buegeln nur durch Erwachsene nach den Herstellerhinweisen. Kleinteile: nicht unter 3 Jahren.

Kontrollstrecke: 5 cm

Gespenster-Cupcake

268 Perlen | 6 Farben | Steckplatte: 29 x 29 Stifte



1 Weiß: 58

2 Braun: 96

3 Gelb: 14

4 Orange: 31

5 Schwarz: 36

6 Violett: 33

Bei 100 % drucken. Rasterabstand: 5 mm. Nicht an die Seite anpassen.

Passform mit deiner Steckplatte vergleichen oder die Reihen daneben abzaehlen.

Leere Felder bleiben frei. Nummerierte weisse Felder mit weissen Perlen stecken.

Buegeln nur durch Erwachsene nach den Herstellerhinweisen. Kleinteile: nicht unter 3 Jahren.

Kontrollstrecke: 5 cm

Gekreuzte Knochen

289 Perlen | 2 Farben | Steckplatte: 29 x 29 Stifte

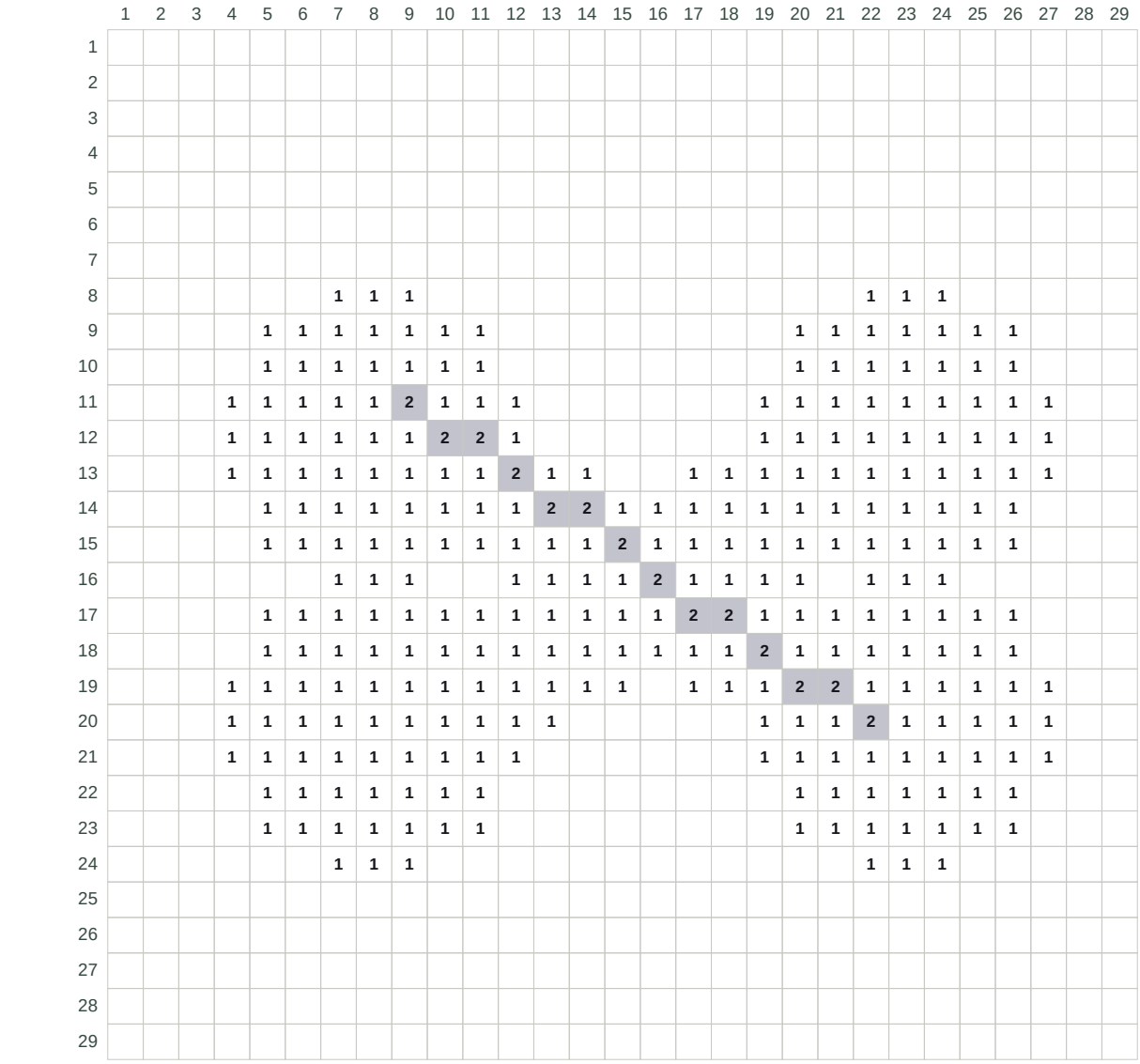

1 Weiß: 275

2 Hellgrau: 14

Bei 100 % drucken. Rasterabstand: 5 mm. Nicht an die Seite anpassen.

Passform mit deiner Steckplatte vergleichen oder die Reihen daneben abzaehlen.

Leere Felder bleiben frei. Nummerierte weisse Felder mit weissen Perlen stecken.

Buegeln nur durch Erwachsene nach den Herstellerhinweisen. Kleinteile: nicht unter 3 Jahren.

Kontrollstrecke: 5 cm

Kleiner Zauberturm

291 Perlen | 3 Farben | Steckplatte: 29 x 29 Stifte



Bei 100 % drucken. Rasterabstand: 5 mm. Nicht an die Seite anpassen.

Passform mit deiner Steckplatte vergleichen oder die Reihen daneben abzaehlen.

Leere Felder bleiben frei. Nummerierte weisse Felder mit weissen Perlen stecken.

Buegeln nur durch Erwachsene nach den Herstellerhinweisen. Kleinteile: nicht unter 3 Jahren.

Kontrollstrecke: 5 cm

Schneemann mit blauem Schal

Bügelperlen-Vorlage · 29 × 29 Stifte · Rasterabstand 5 mm



Motivgröße: 17 × 28 Perlen

Steckplatte: quadratisch, 29 × 29 Stifte

Schwierigkeitsgrad: Einfach

Perlen insgesamt: 373

Farblegende

- **1** Weiß: 223 Perlen
- **2** Schwarz: 77 Perlen
- **3** Orange: 8 Perlen
- **4** Blau: 65 Perlen

Bei 100 % drucken. Die Kontrollstrecke muss genau 5 cm lang sein.

5 cm Kontrollstrecke

Rot-weiße Zuckerstange

Bügelperlen-Vorlage · 29 × 29 Stifte · Rasterabstand 5 mm



Motivgröße: 16 × 24 Perlen

Steckplatte: quadratisch, 29 × 29 Stifte

Schwierigkeitsgrad: Einfach

Perlen insgesamt: 180

Farblegende

1	Rot: 93 Perlen
2	Weiß: 87 Perlen

Bei 100 % drucken. Die Kontrollstrecke muss genau 5 cm lang sein.

5 cm Kontrollstrecke

Rentierkopf mit roter Nase

Bügelperlen-Vorlage · 29 × 29 Stifte · Rasterabstand 5 mm



Motivgröße: 23 × 27 Perlen

Steckplatte: quadratisch, 29 × 29 Stifte

Schwierigkeitsgrad: Mittel

Perlen insgesamt: 332

Farblegende

- **1** Braun: 127 Perlen
- **2** Hellbraun: 167 Perlen
- **3** Schwarz: 8 Perlen
- **4** Rot: 30 Perlen

Bei 100 % drucken. Die Kontrollstrecke muss genau 5 cm lang sein.

5 cm Kontrollstrecke

Goldene Weihnachtsglocke

Bügelperlen-Vorlage · 29 × 29 Stifte · Rasterabstand 5 mm



Motivgröße: 23 × 26 Perlen

Steckplatte: quadratisch, 29 × 29 Stifte

Schwierigkeitsgrad: Einfach

Perlen insgesamt: 323

Farblegende

- **1** Goldgelb: 184 Perlen
- **2** Dunkelgold: 101 Perlen
- **3** Rot: 38 Perlen

Bei 100 % drucken. Die Kontrollstrecke muss genau 5 cm lang sein.

5 cm Kontrollstrecke

Weihnachtsstrumpf mit grünem Absatz

Bügelperlen-Vorlage · 29 × 29 Stifte · Rasterabstand 5 mm

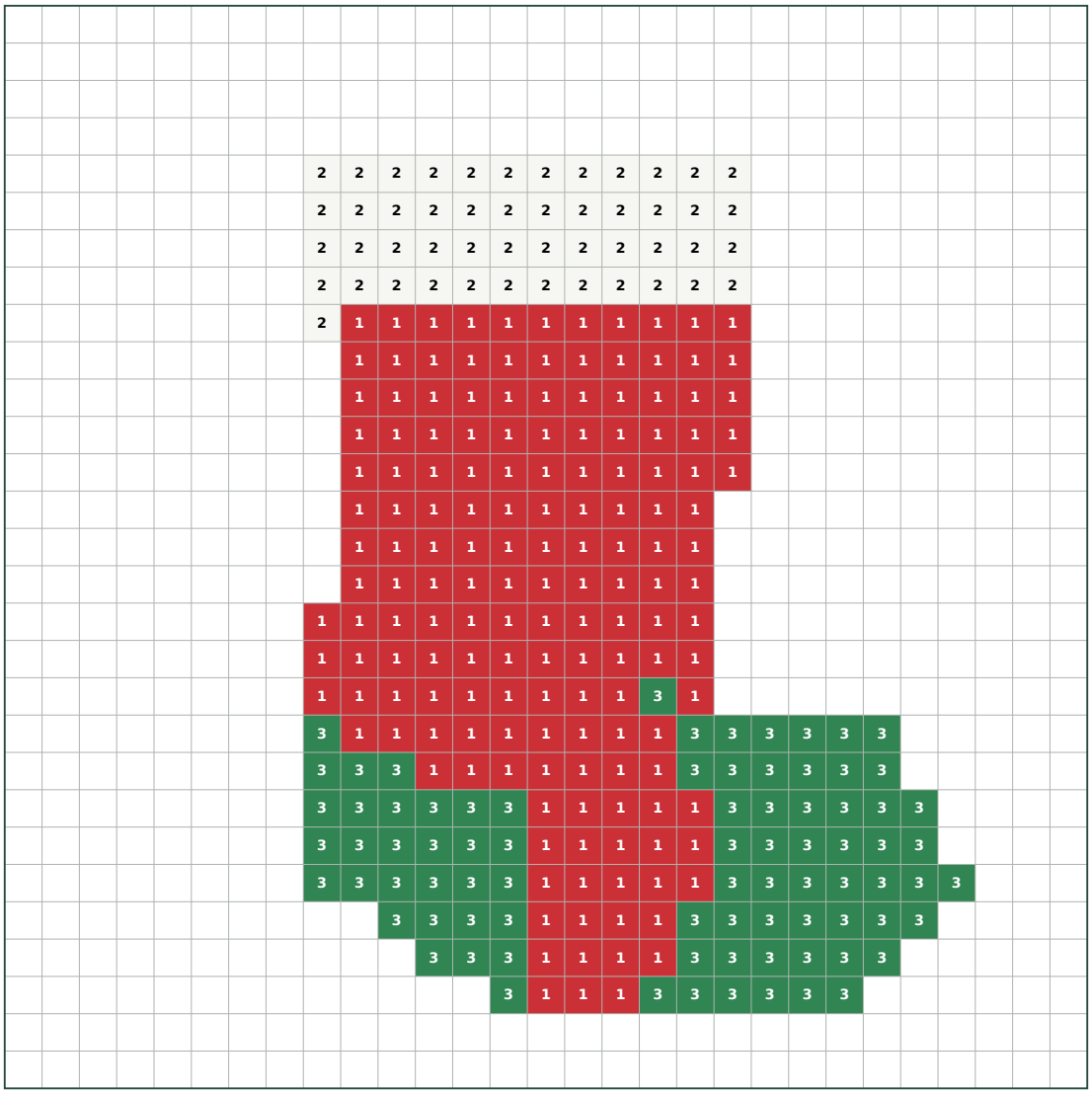

Motivgröße: 18 × 23 Perlen

Steckplatte: quadratisch, 29 × 29 Stifte

Schwierigkeitsgrad: Einfach

Perlen insgesamt: 289

Farblegende

- **1** Rot: 159 Perlen
- **2** Weiß: 49 Perlen
- **3** Grün: 81 Perlen

Bei 100 % drucken. Die Kontrollstrecke muss genau 5 cm lang sein.

5 cm Kontrollstrecke

Weihnachtsmann mit Bommelmütze

385 Perlen | 4 Farben | Steckplatte: 29 x 29 Stifte

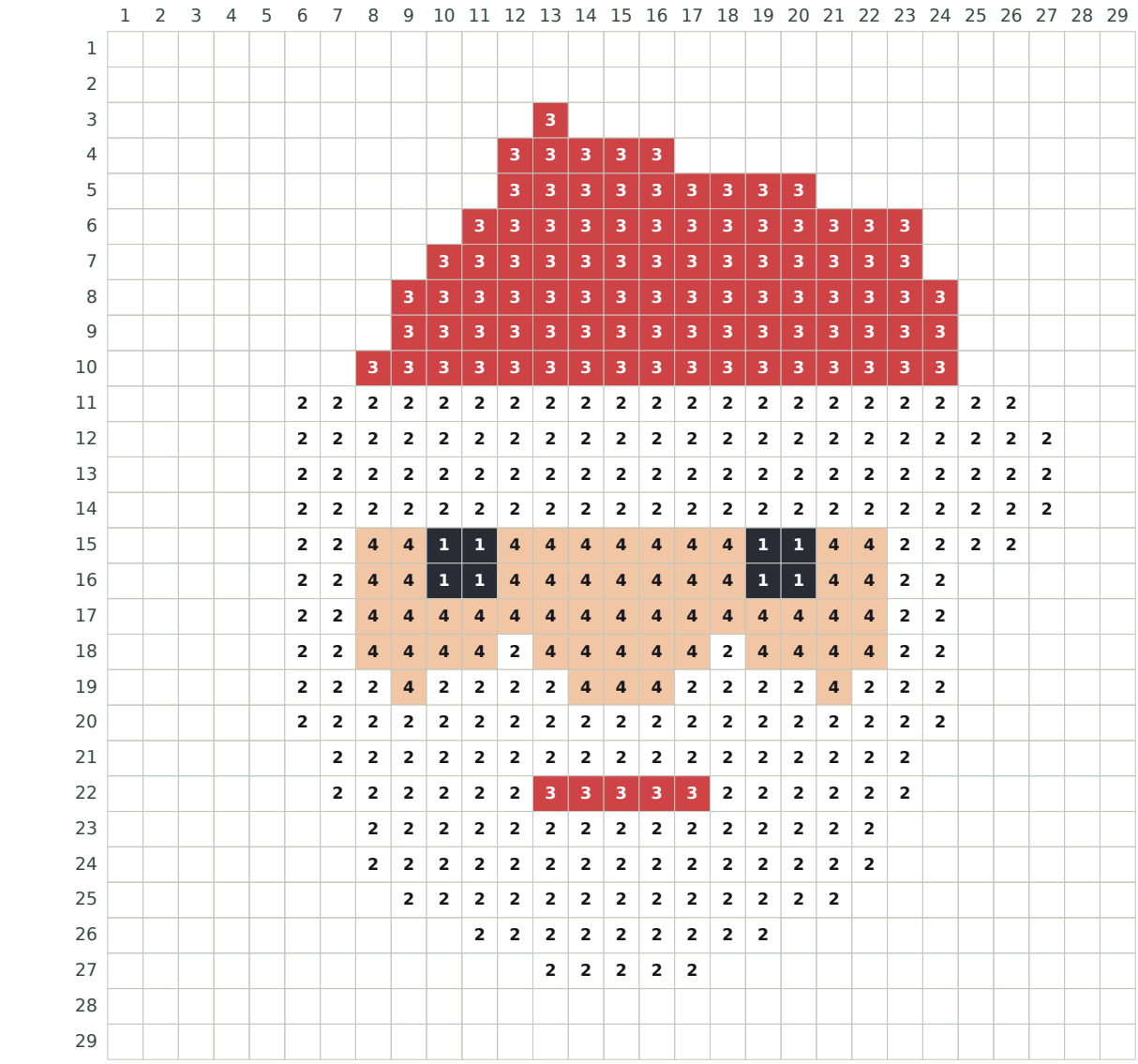

1 Schwarz: 8

2 Weiß: 226

3 Rot: 96

4 Hautfarben: 55

Bei 100 % drucken. Rasterabstand: 5 mm. Nicht an die Seite anpassen.

Passform mit deiner Steckplatte vergleichen oder die Reihen daneben abzählen.

Leere Felder bleiben frei. Nummerierte weiße Felder mit weißen Perlen stecken.

Bügeln durch Erwachsene. Kleinteile von Kindern unter 3 Jahren fernhalten.

Kontrollstrecke: 5 cm

Kleiner Weihnachtswichtel

346 Perlen | 5 Farben | Steckplatte: 29 x 29 Stifte

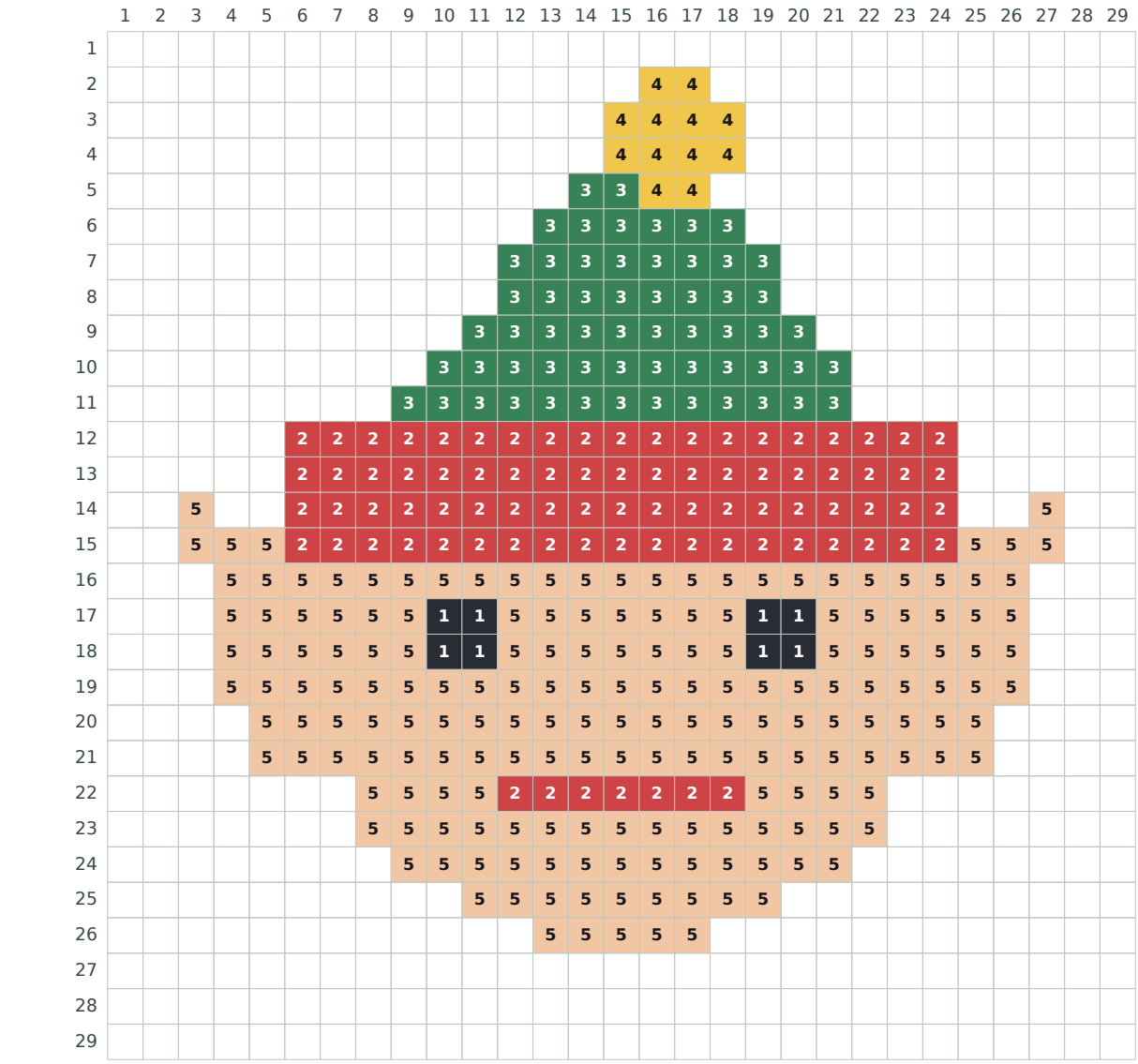

1 Schwarz: 8

2 Rot: 83

3 Grün: 59

4 Gelb: 12

5 Hautfarben: 184

Bei 100 % drucken. Rasterabstand: 5 mm. Nicht an die Seite anpassen.

Passform mit deiner Steckplatte vergleichen oder die Reihen daneben abzählen.

Leere Felder bleiben frei. Nummerierte weiße Felder mit weißen Perlen stecken.

Bügeln durch Erwachsene. Kleinteile von Kindern unter 3 Jahren fernhalten.

Kontrollstrecke: 5 cm

Lebkuchenmännchen mit Knöpfen

316 Perlen | 3 Farben | Steckplatte: 29 x 29 Stifte



1 Weiß: 13

2 Rot: 12

3 Braun: 291

Bei 100 % drucken. Rasterabstand: 5 mm. Nicht an die Seite anpassen.

Passform mit deiner Steckplatte vergleichen oder die Reihen daneben abzählen.

Leere Felder bleiben frei. Nummerierte weiße Felder mit weißen Perlen stecken.

Bügeln durch Erwachsene. Kleinteile von Kindern unter 3 Jahren fernhalten.

Kontrollstrecke: 5 cm

Lebkuchenhäuschen

391 Perlen | 4 Farben | Steckplatte: 29 x 29 Stifte



Bei 100 % drucken. Rasterabstand: 5 mm. Nicht an die Seite anpassen.

Passform mit deiner Steckplatte vergleichen oder die Reihen daneben abzählen.

Leere Felder bleiben frei. Nummerierte weiße Felder mit weißen Perlen stecken.

Bügeln durch Erwachsene. Kleinteile von Kindern unter 3 Jahren fernhalten.

Kontrollstrecke: 5 cm

Gestreifte Weihnachtskugel

377 Perlen | 3 Farben | Steckplatte: 29 x 29 Stifte



1 Weiß: 48

2 Rot: 225

3 Gelb: 104

Bei 100 % drucken. Rasterabstand: 5 mm. Nicht an die Seite anpassen.

Passform mit deiner Steckplatte vergleichen oder die Reihen daneben abzählen.

Leere Felder bleiben frei. Nummerierte weiße Felder mit weißen Perlen stecken.

Bügeln durch Erwachsene. Kleinteile von Kindern unter 3 Jahren fernhalten.

Kontrollstrecke: 5 cm

Weihnachtsengel

404 Perlen | 5 Farben | Steckplatte: 29 x 29 Stifte



Bei 100 % drucken. Rasterabstand: 5 mm. Nicht an die Seite anpassen.

Passform mit deiner Steckplatte vergleichen oder die Reihen daneben abzählen.

Leere Felder bleiben frei. Nummerierte weiße Felder mit weißen Perlen stecken.

Bügeln durch Erwachsene. Kleinteile von Kindern unter 3 Jahren fernhalten.

Kontrollstrecke: 5 cm

Rote Adventskerze

290 Perlen | 5 Farben | Steckplatte: 29 x 29 Stifte



1 Weiß: 63

2 Rot: 119

3 Grün: 57

4 Gelb: 14

5 Orange: 37

Bei 100 % drucken. Rasterabstand: 5 mm. Nicht an die Seite anpassen.

Passform mit deiner Steckplatte vergleichen oder die Reihen daneben abzählen.

Leere Felder bleiben frei. Nummerierte weiße Felder mit weißen Perlen stecken.

Bügeln durch Erwachsene. Kleinteile von Kindern unter 3 Jahren fernhalten.

Kontrollstrecke: 5 cm

Roter Weihnachtsstern

331 Perlen | 3 Farben | Steckplatte: 29 x 29 Stifte

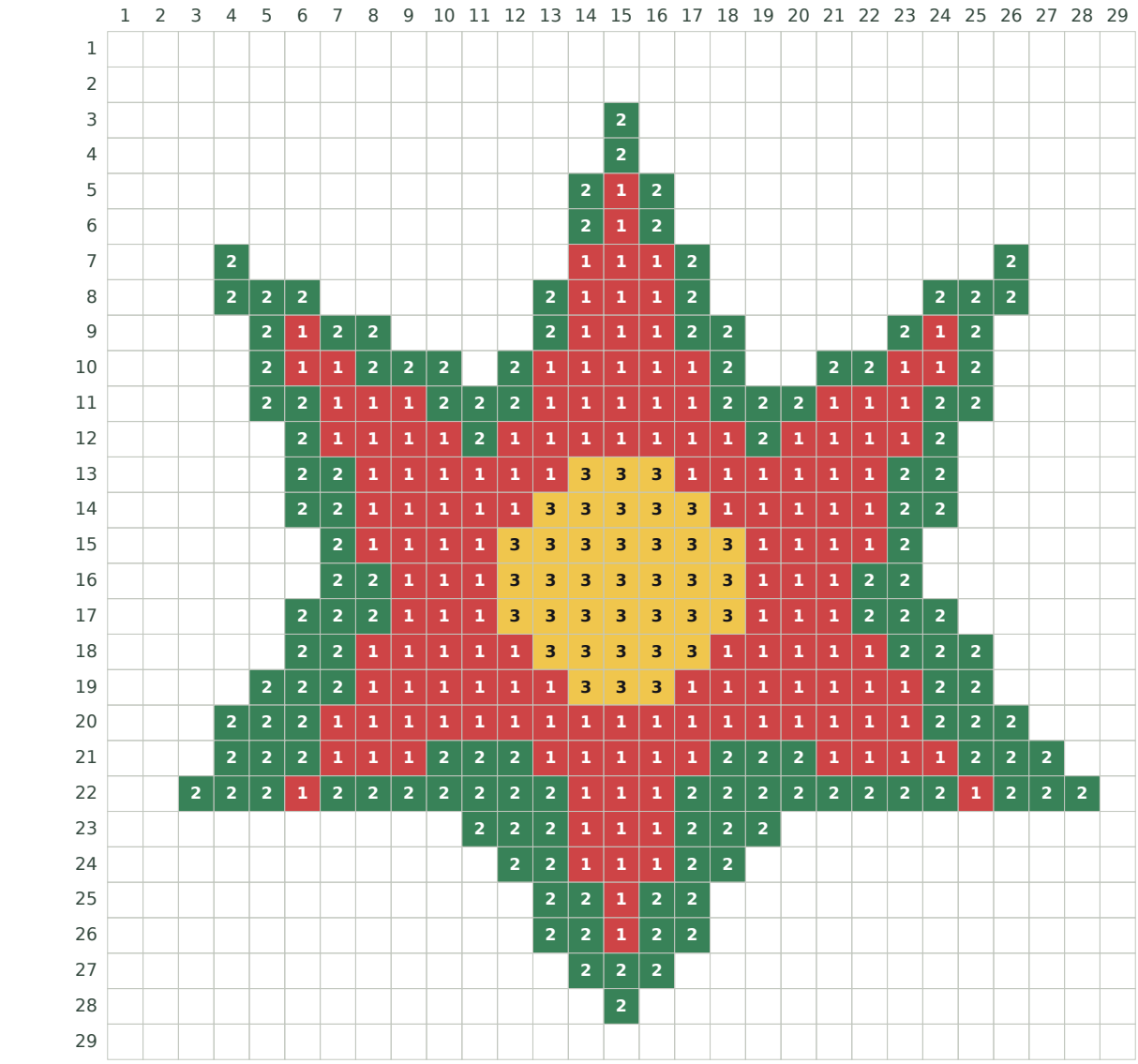

1 Rot: 155

2 Grün: 139

3 Gelb: 37

Bei 100 % drucken. Rasterabstand: 5 mm. Nicht an die Seite anpassen.

Passform mit deiner Steckplatte vergleichen oder die Reihen daneben abzählen.

Leere Felder bleiben frei. Nummerierte weiße Felder mit weißen Perlen stecken.

Bügeln durch Erwachsene. Kleinteile von Kindern unter 3 Jahren fernhalten.

Kontrollstrecke: 5 cm

Roter Winterhandschuh

357 Perlen | 2 Farben | Steckplatte: 29 x 29 Stifte



1 Weiß: 85

2 Rot: 272

Bei 100 % drucken. Rasterabstand: 5 mm. Nicht an die Seite anpassen.

Passform mit deiner Steckplatte vergleichen oder die Reihen daneben abzählen.

Leere Felder bleiben frei. Nummerierte weiße Felder mit weißen Perlen stecken.

Bügeln durch Erwachsene. Kleinteile von Kindern unter 3 Jahren fernhalten.

Kontrollstrecke: 5 cm

Gestreifte Weihnachtsmütze

357 Perlen | 3 Farben | Steckplatte: 29 x 29 Stifte

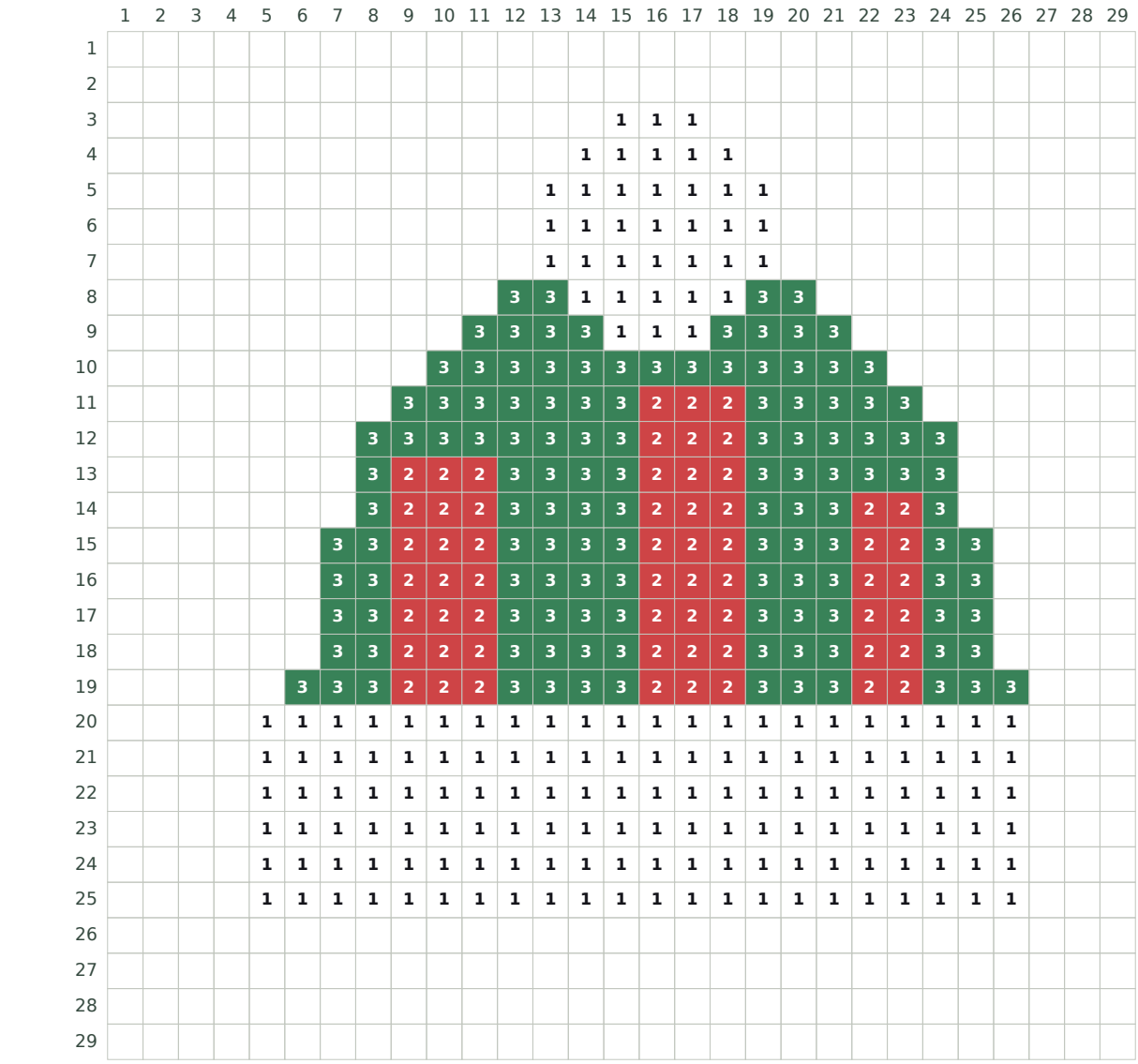

Bei 100 % drucken. Rasterabstand: 5 mm. Nicht an die Seite anpassen.

Passform mit deiner Steckplatte vergleichen oder die Reihen daneben abzählen.

Leere Felder bleiben frei. Nummerierte weiße Felder mit weißen Perlen stecken.

Bügeln durch Erwachsene. Kleinteile von Kindern unter 3 Jahren fernhalten.

Kontrollstrecke: 5 cm

Weihnachtslaterne

345 Perlen | 5 Farben | Steckplatte: 29 x 29 Stifte

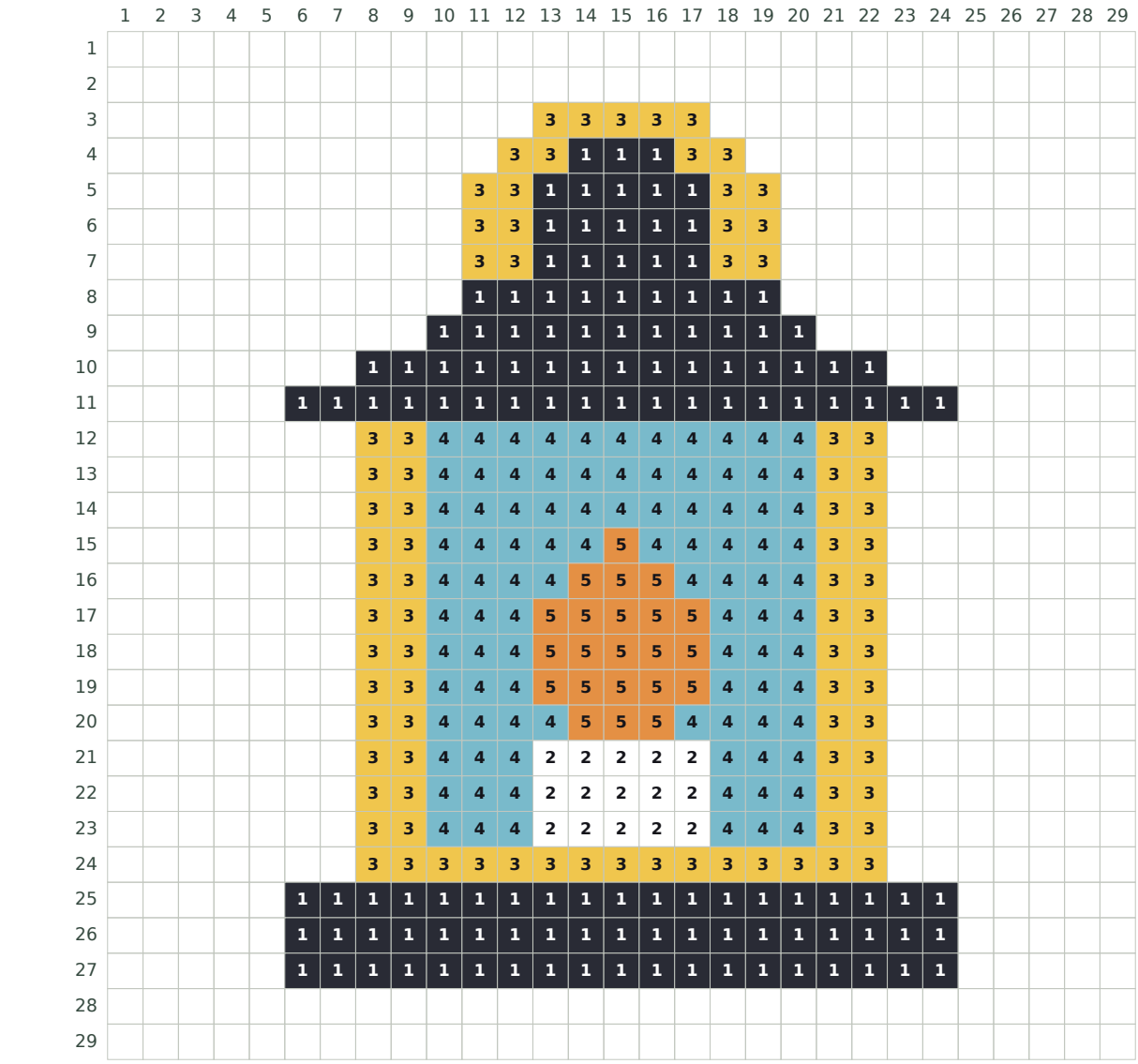

1 Schwarz: 129

2 Weiß: 15

3 Gelb: 84

4 Hellblau: 95

5 Orange: 22

Bei 100 % drucken. Rasterabstand: 5 mm. Nicht an die Seite anpassen.

Passform mit deiner Steckplatte vergleichen oder die Reihen daneben abzählen.

Leere Felder bleiben frei. Nummerierte weiße Felder mit weißen Perlen stecken.

Bügeln durch Erwachsene. Kleinteile von Kindern unter 3 Jahren fernhalten.

Kontrollstrecke: 5 cm

Weihnachtsbonbon

237 Perlen | 3 Farben | Steckplatte: 29 x 29 Stifte

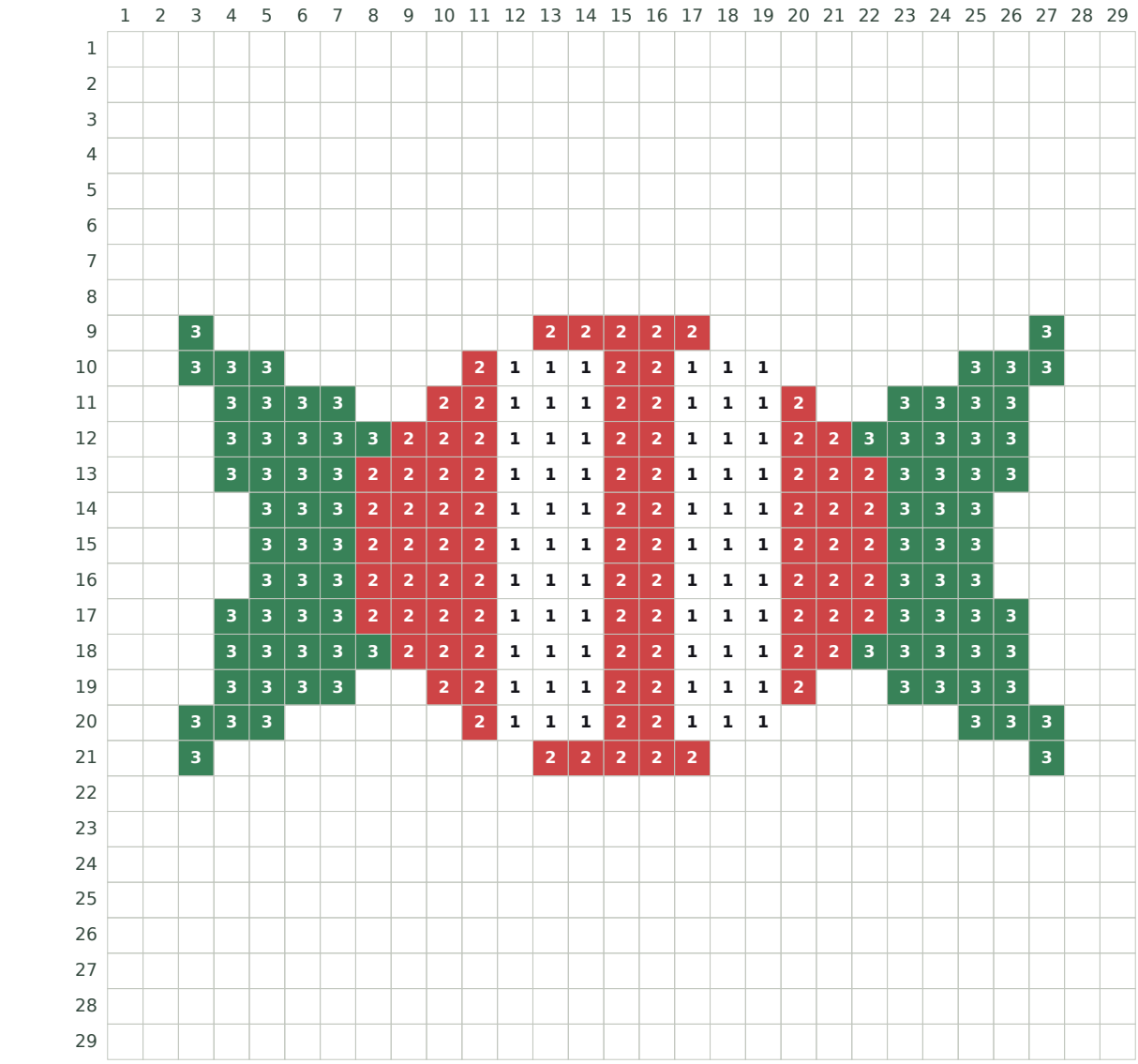

1 Weiß: 66

2 Rot: 85

3 Grün: 86

Bei 100 % drucken. Rasterabstand: 5 mm. Nicht an die Seite anpassen.

Passform mit deiner Steckplatte vergleichen oder die Reihen daneben abzählen.

Leere Felder bleiben frei. Nummerierte weiße Felder mit weißen Perlen stecken.

Bügeln durch Erwachsene. Kleinteile von Kindern unter 3 Jahren fernhalten.

Kontrollstrecke: 5 cm

Stechpalme mit Beeren

274 Perlen | 3 Farben | Steckplatte: 29 x 29 Stifte



1 Rot: 69

2 Grün: 180

3 Braun: 25

Bei 100 % drucken. Rasterabstand: 5 mm. Nicht an die Seite anpassen.

Passform mit deiner Steckplatte vergleichen oder die Reihen daneben abzählen.

Leere Felder bleiben frei. Nummerierte weiße Felder mit weißen Perlen stecken.

Bügeln durch Erwachsene. Kleinteile von Kindern unter 3 Jahren fernhalten.

Kontrollstrecke: 5 cm

Weihnachtstrommel

384 Perlen | 4 Farben | Steckplatte: 29 x 29 Stifte

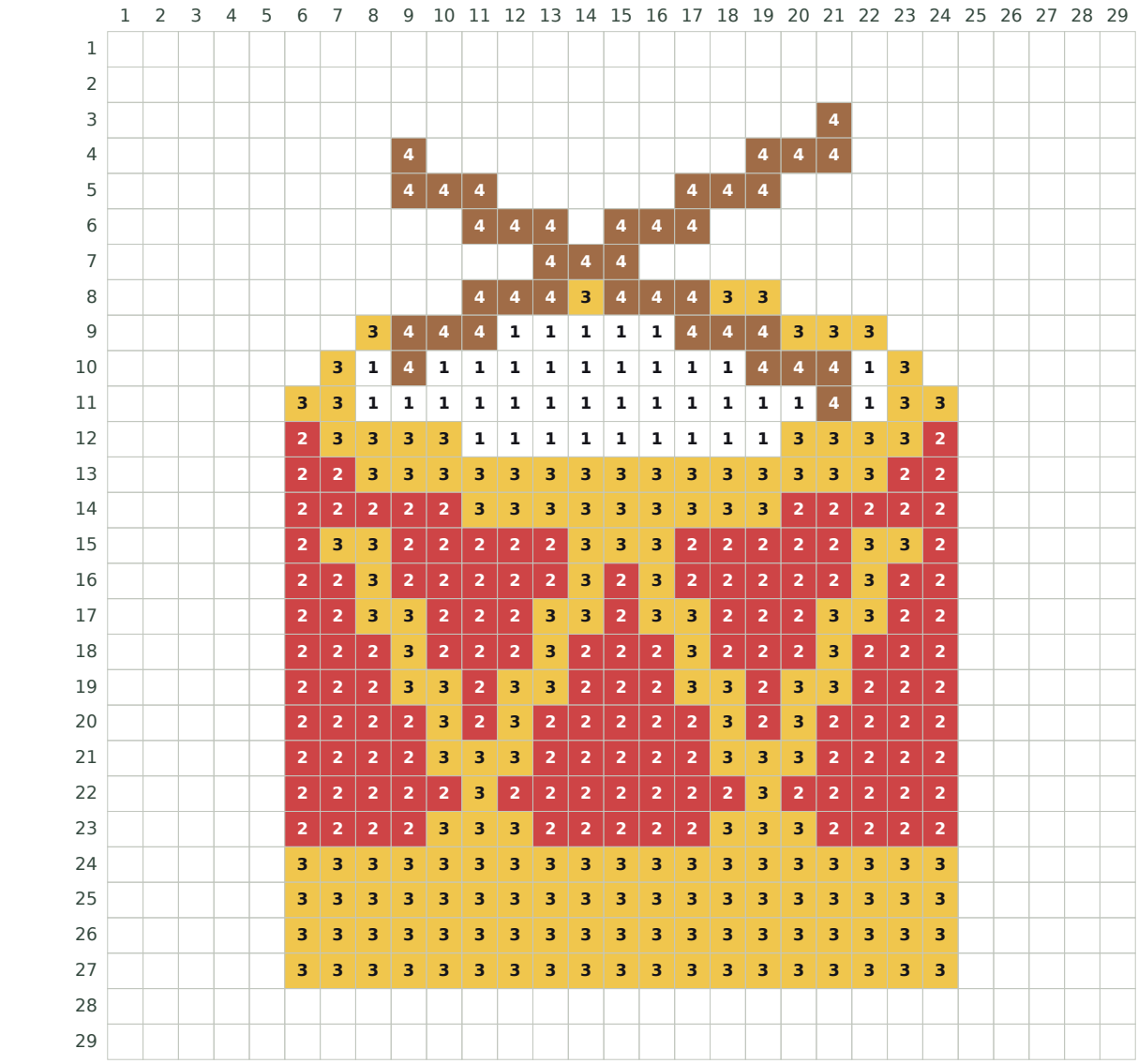

1 Weiß: 39

2 Rot: 138

3 Gelb: 170

4 Braun: 37

Bei 100 % drucken. Rasterabstand: 5 mm. Nicht an die Seite anpassen.

Passform mit deiner Steckplatte vergleichen oder die Reihen daneben abzählen.

Leere Felder bleiben frei. Nummerierte weiße Felder mit weißen Perlen stecken.

Bügeln durch Erwachsene. Kleinteile von Kindern unter 3 Jahren fernhalten.

Kontrollstrecke: 5 cm

Kleines Schaukelpferd

345 Perlen | 3 Farben | Steckplatte: 29 x 29 Stifte



Bei 100 % drucken. Rasterabstand: 5 mm. Nicht an die Seite anpassen.

Passform mit deiner Steckplatte vergleichen oder die Reihen daneben abzählen.

Leere Felder bleiben frei. Nummerierte weiße Felder mit weißen Perlen stecken.

Bügeln durch Erwachsene. Kleinteile von Kindern unter 3 Jahren fernhalten.

Kontrollstrecke: 5 cm

Weihnachtsschlitten mit Paket

308 Perlen | 3 Farben | Steckplatte: 29 x 29 Stifte

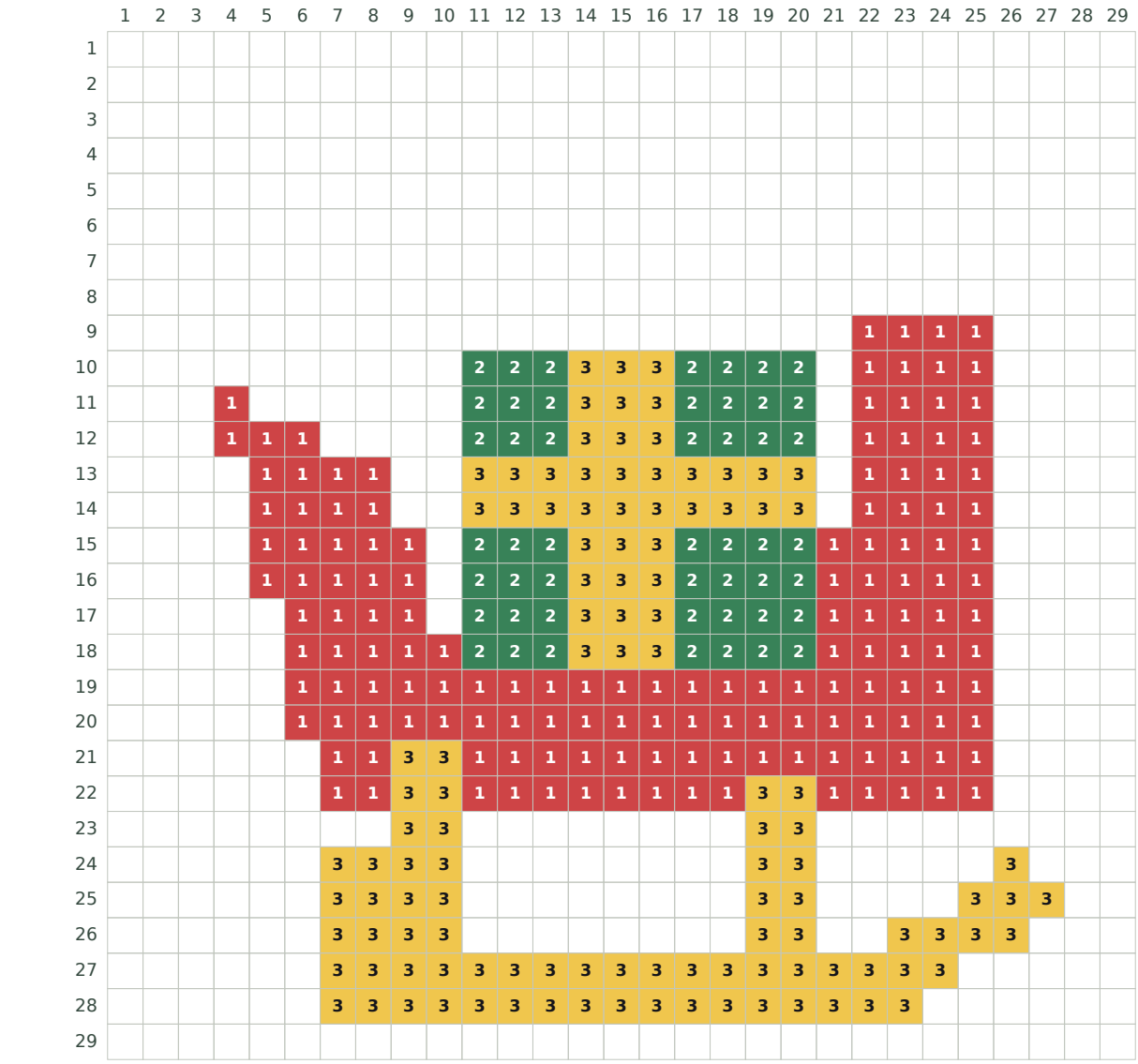

1 Rot: 147 | 2 Grün: 49 | 3 Gelb: 112

Bei 100 % drucken. Rasterabstand: 5 mm. Nicht an die Seite anpassen.

Passform mit deiner Steckplatte vergleichen oder die Reihen daneben abzählen.

Leere Felder bleiben frei. Nummerierte weiße Felder mit weißen Perlen stecken.

Bügeln durch Erwachsene. Kleinteile von Kindern unter 3 Jahren fernhalten.

Kontrollstrecke: 5 cm

Weihnachtspudding

397 Perlen | 5 Farben | Steckplatte: 29 x 29 Stifte



Bei 100 % drucken. Rasterabstand: 5 mm. Nicht an die Seite anpassen.

Passform mit deiner Steckplatte vergleichen oder die Reihen daneben abzählen.

Leere Felder bleiben frei. Nummerierte weiße Felder mit weißen Perlen stecken.

Bügeln durch Erwachsene. Kleinteile von Kindern unter 3 Jahren fernhalten.

Kontrollstrecke: 5 cm

Weihnachtskakao mit Herz

339 Perlen | 3 Farben | Steckplatte: 29 x 29 Stifte

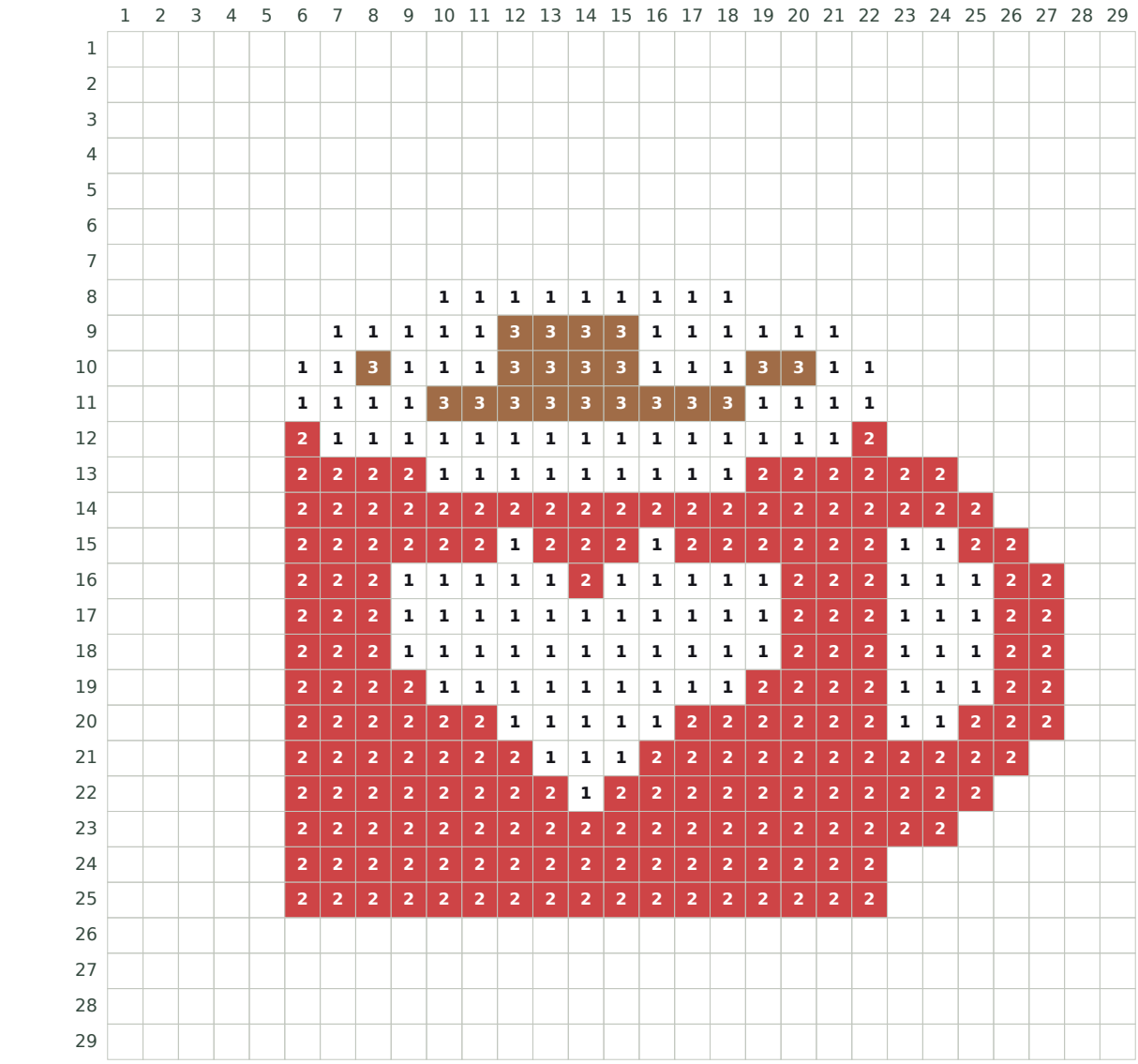

1 Weiß: 130

2 Rot: 189

3 Braun: 20

Bei 100 % drucken. Rasterabstand: 5 mm. Nicht an die Seite anpassen.

Passform mit deiner Steckplatte vergleichen oder die Reihen daneben abzählen.

Leere Felder bleiben frei. Nummerierte weiße Felder mit weißen Perlen stecken.

Bügeln durch Erwachsene. Kleinteile von Kindern unter 3 Jahren fernhalten.

Kontrollstrecke: 5 cm

Kleiner Nussknacker

338 Perlen | 5 Farben | Steckplatte: 29 x 29 Stifte



1 Schwarz: 110

2 Weiß: 14

3 Rot: 103

4 Gelb: 65

5 Hautfarben: 46

Bei 100 % drucken. Rasterabstand: 5 mm. Nicht an die Seite anpassen.

Passform mit deiner Steckplatte vergleichen oder die Reihen daneben abzählen.

Leere Felder bleiben frei. Nummerierte weiße Felder mit weißen Perlen stecken.

Bügeln durch Erwachsene. Kleinteile von Kindern unter 3 Jahren fernhalten.

Kontrollstrecke: 5 cm

Eisbär mit Weihnachtsmütze

358 Perlen | 4 Farben | Steckplatte: 29 x 29 Stifte



1 Schwarz: 13

2 Weiß: 239

3 Rot: 84

4 Hellgrau: 22

Bei 100 % drucken. Rasterabstand: 5 mm. Nicht an die Seite anpassen.

Passform mit deiner Steckplatte vergleichen oder die Reihen daneben abzählen.

Leere Felder bleiben frei. Nummerierte weiße Felder mit weißen Perlen stecken.

Bügeln durch Erwachsene. Kleinteile von Kindern unter 3 Jahren fernhalten.

Kontrollstrecke: 5 cm