Lachender Halloween-Kürbis

Bügelperlen-Vorlage · 29 × 29 Stifte · eine quadratische Steckplatte

319 Perlen · 3 Farben · Motiv: 21 × 23 Perlen



Farblegende und Perlenanzahl

- 1 Schwarz: 33
- 2 Orange: 274
- 3 Grün: 12

Leere Felder bleiben frei. Weiß mit Zahl bedeutet: weiße Perle stecken.

Bei 100 % drucken, ohne Seitenanpassung. Rasterabstand: 5 mm.

Vor dem Auflegen Steckplatte und Ausdruck auf Passgenauigkeit prüfen.

Kontrollstrecke: 5 cm

Bügeln nur durch Erwachsene. Kleinteile von Kindern unter 3 Jahren fernhalten.

Kleines Gespenst

Bügelperlen-Vorlage · 29 × 29 Stifte · eine quadratische Steckplatte

305 Perlen · 2 Farben · Motiv: 17 × 23 Perlen



Farblegende und Perlenanzahl

1 Schwarz: 20

2 Weiß: 285

Leere Felder bleiben frei. Weiß mit Zahl bedeutet: weiße Perle stecken.

Bei 100 % drucken, ohne Seitenanpassung. Rasterabstand: 5 mm.

Vor dem Auflegen Steckplatte und Ausdruck auf Passgenauigkeit prüfen.

Kontrollstrecke: 5 cm

Bügeln nur durch Erwachsene. Kleinteile von Kindern unter 3 Jahren fernhalten.

Fledermaus mit breiten Flügeln

Bügelperlen-Vorlage · 29 × 29 Stifte · eine quadratische Steckplatte

235 Perlen · 3 Farben · Motiv: 25 × 18 Perlen

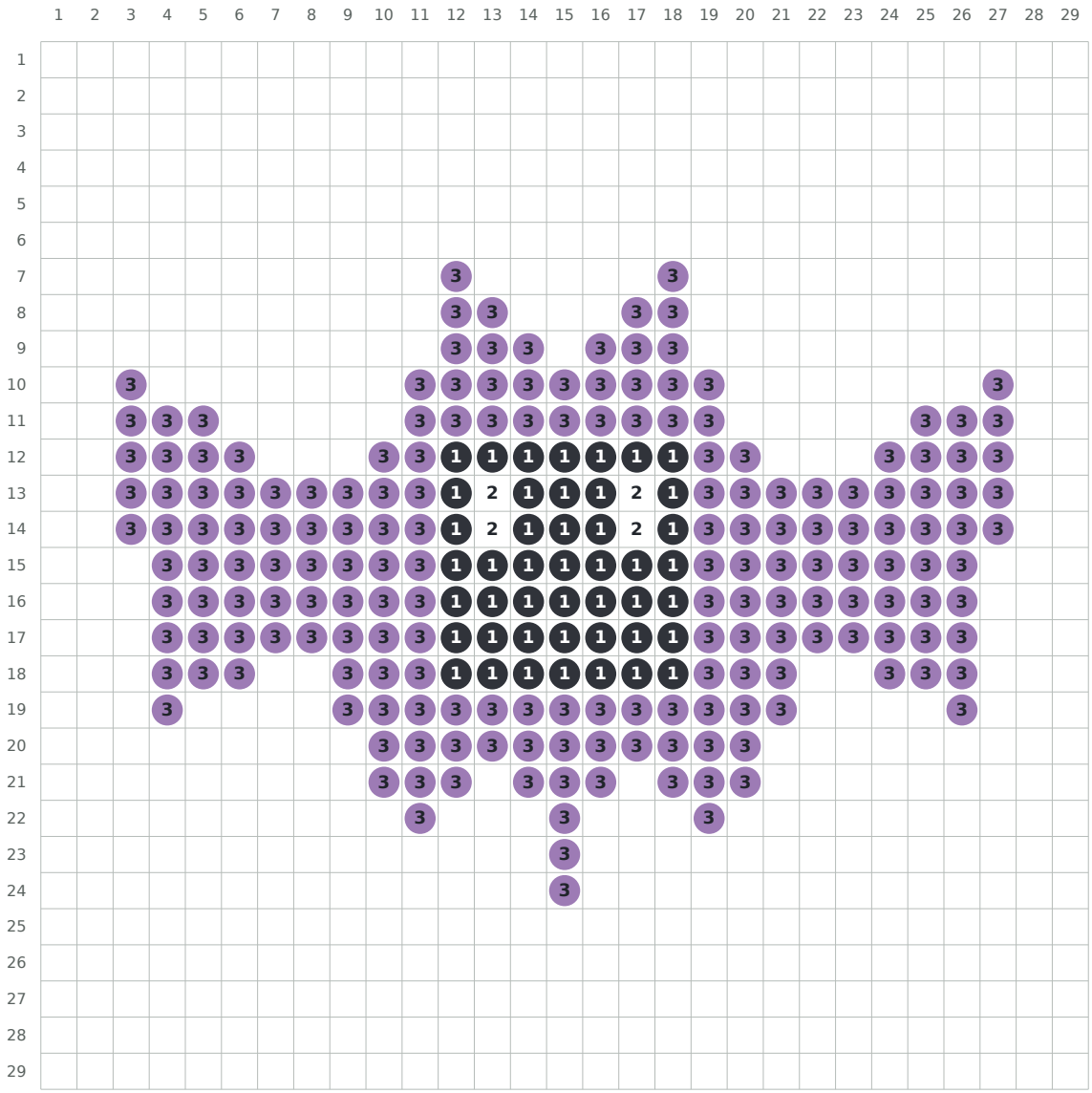

Farblegende und Perlenanzahl

1 Schwarz: 45

2 Weiß: 4

3 Violett: 186

Leere Felder bleiben frei. Weiß mit Zahl bedeutet: weiße Perle stecken.

Bei 100 % drucken, ohne Seitenanpassung. Rasterabstand: 5 mm.

Vor dem Auflegen Steckplatte und Ausdruck auf Passgenauigkeit prüfen.

Kontrollstrecke: 5 cm

Bügeln nur durch Erwachsene. Kleinteile von Kindern unter 3 Jahren fernhalten.

Violetter Hexenhut

Bügelperlen-Vorlage · 29 × 29 Stifte · eine quadratische Steckplatte

234 Perlen · 4 Farben · Motiv: 23 × 22 Perlen



Farblegende und Perlenanzahl

- 1 Schwarz: 4
- 2 Orange: 40
- 3 Gelb: 12
- 4 Violett: 178

Leere Felder bleiben frei. Weiß mit Zahl bedeutet: weiße Perle stecken.

Bei 100 % drucken, ohne Seitenanpassung. Rasterabstand: 5 mm.

Vor dem Auflegen Steckplatte und Ausdruck auf Passgenauigkeit prüfen.

Kontrollstrecke: 5 cm

Bügeln nur durch Erwachsene. Kleinteile von Kindern unter 3 Jahren fernhalten.

Schwarze Halloween-Katze

Bügelperlen-Vorlage · 29 × 29 Stifte · eine quadratische Steckplatte

294 Perlen · 3 Farben · Motiv: 19 × 23 Perlen



Farblegende und Perlenanzahl

- 1 Schwarz: 283
- 2 Gelb: 8
- 3 Violett: 3

Leere Felder bleiben frei. Weiß mit Zahl bedeutet: weiße Perle stecken.

Bei 100 % drucken, ohne Seitenanpassung. Rasterabstand: 5 mm.

Vor dem Auflegen Steckplatte und Ausdruck auf Passgenauigkeit prüfen.

Kontrollstrecke: 5 cm

Bügeln nur durch Erwachsene. Kleinteile von Kindern unter 3 Jahren fernhalten.

Kleines Spukhaus

Bügelperlen-Vorlage · 29 × 29 Stifte · eine quadratische Steckplatte

353 Perlen · 4 Farben · Motiv: 22 × 24 Perlen



Farblegende und Perlenanzahl

- 1 Schwarz: 153
- 2 Orange: 6
- 3 Gelb: 40
- 4 Violett: 154

Leere Felder bleiben frei. Weiß mit Zahl bedeutet: weiße Perle stecken.

Bei 100 % drucken, ohne Seitenanpassung. Rasterabstand: 5 mm.

Vor dem Auflegen Steckplatte und Ausdruck auf Passgenauigkeit prüfen.

Kontrollstrecke: 5 cm

Bügeln nur durch Erwachsene. Kleinteile von Kindern unter 3 Jahren fernhalten.

Blubbernder Hexenkessel

Bügelperlen-Vorlage · 29 × 29 Stifte · eine quadratische Steckplatte

291 Perlen · 3 Farben · Motiv: 19 × 24 Perlen



Farblegende und Perlenanzahl

- 1 Schwarz: 184
- 2 Grün: 83
- 3 Violett: 24

Leere Felder bleiben frei. Weiß mit Zahl bedeutet: weiße Perle stecken.

Bei 100 % drucken, ohne Seitenanpassung. Rasterabstand: 5 mm.

Vor dem Auflegen Steckplatte und Ausdruck auf Passgenauigkeit prüfen.

Kontrollstrecke: 5 cm

Bügeln nur durch Erwachsene. Kleinteile von Kindern unter 3 Jahren fernhalten.

Halloween-Bonbon

Bügelperlen-Vorlage · 29 × 29 Stifte · eine quadratische Steckplatte

316 Perlen · 3 Farben · Motiv: 27 × 16 Perlen



Farblegende und Perlenanzahl

1 Orange: 178 · 2 Gelb: 50 · 3 Violett: 88

Leere Felder bleiben frei. Weiß mit Zahl bedeutet: weiße Perle stecken.

Bei 100 % drucken, ohne Seitenanpassung. Rasterabstand: 5 mm.

Vor dem Auflegen Steckplatte und Ausdruck auf Passgenauigkeit prüfen.

Kontrollstrecke: 5 cm

Bügeln nur durch Erwachsene. Kleinteile von Kindern unter 3 Jahren fernhalten.

Freundliche Spinne

Bügelperlen-Vorlage · 29 × 29 Stifte · eine quadratische Steckplatte

232 Perlen · 3 Farben · Motiv: 26 × 21 Perlen

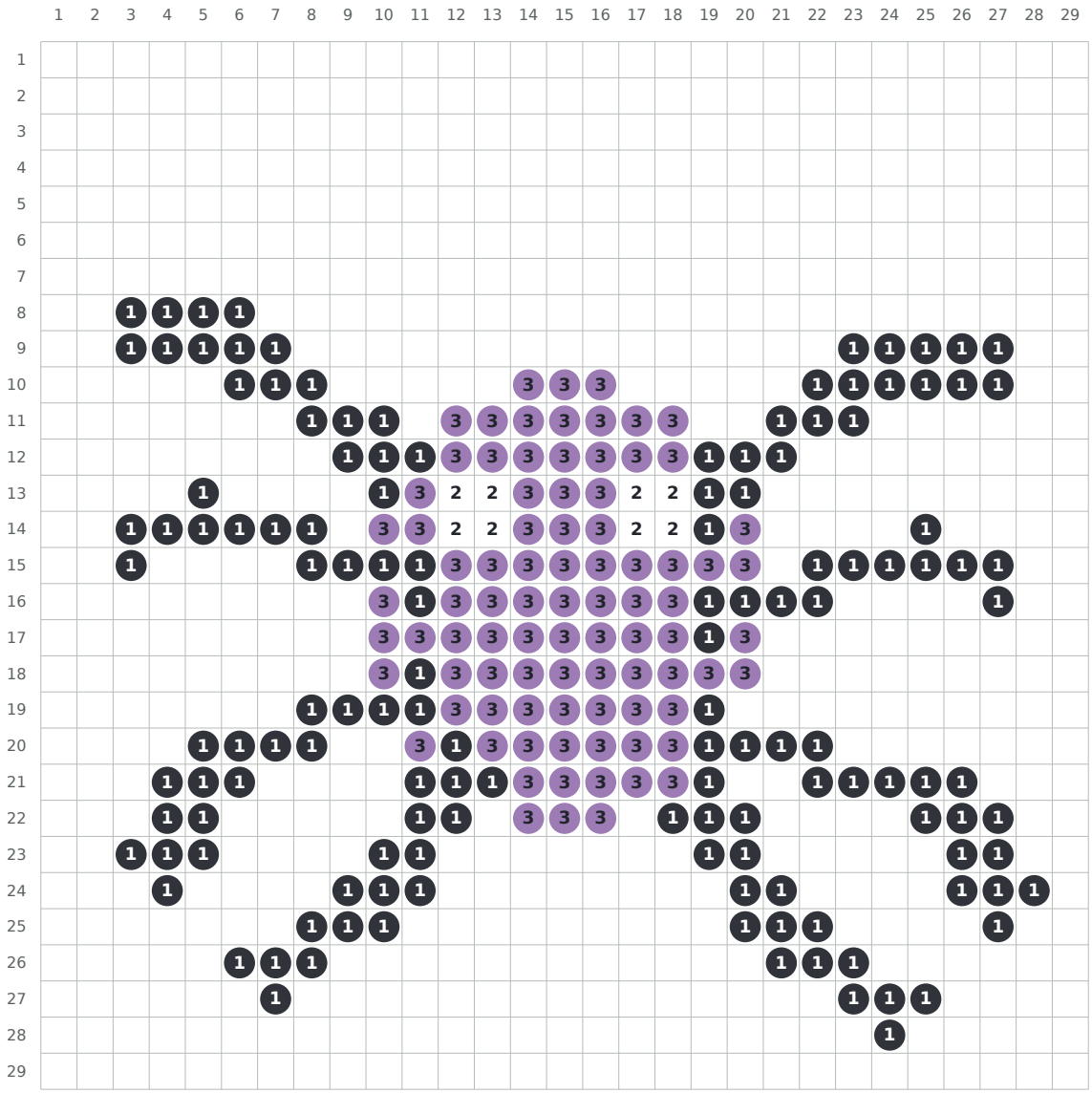

Farblegende und Perlenanzahl

- 1 Schwarz: 138
- 2 Weiß: 8
- 3 Violett: 86

Leere Felder bleiben frei. Weiß mit Zahl bedeutet: weiße Perle stecken.

Bei 100 % drucken, ohne Seitenanpassung. Rasterabstand: 5 mm.

Vor dem Auflegen Steckplatte und Ausdruck auf Passgenauigkeit prüfen.

Kontrollstrecke: 5 cm

Bügeln nur durch Erwachsene. Kleinteile von Kindern unter 3 Jahren fernhalten.

Eule in der Halloween-Nacht

Bügelperlen-Vorlage · 29 × 29 Stifte · eine quadratische Steckplatte

267 Perlen · 4 Farben · Motiv: 15 × 22 Perlen



Farblegende und Perlenanzahl

- 1 Schwarz: 12
- 2 Weiß: 48
- 3 Orange: 30
- 4 Hellbraun: 177

Leere Felder bleiben frei. Weiß mit Zahl bedeutet: weiße Perle stecken.

Bei 100 % drucken, ohne Seitenanpassung. Rasterabstand: 5 mm.

Vor dem Auflegen Steckplatte und Ausdruck auf Passgenauigkeit prüfen.

Kontrollstrecke: 5 cm

Bügeln nur durch Erwachsene. Kleinteile von Kindern unter 3 Jahren fernhalten.